DIACOM TECHNOLOGY – 2023

www.diacom-rus.ru

ИНСУЛЬТ

Программа воздействия на клеточном уровне методом биорезонанса при инсульте/микроинсульте с применением приборов и программного обеспечения Diacom Technology

ИНСУЛЬТ

Инсульт – грозное состояние, которое сопровождается нарушением кровоснабжения головного мозга. Из-за того, что мозговые клетки не получают кислород и питательные вещества, они погибают, что приводит к различным неврологическим нарушениям.

Инсульт опасен в равной мере как для мужчин, так и для женщин. У мужчин он переносится легче, но в то же время риск его развития значительно выше. Процент заболеваемости, начиная с 30 лет, значительно увеличивается. В последние годы он поражает людей в более молодом возрасте.

Инсультом является острое нарушение мозгового кровообращения. Оно наступает при закупорке или разрыве сосудов головного мозга. Нарушается кровоснабжение больших полушарий, нейроны голодают и погибают. Инсульт бывает двух основных видов: ишемический и геморрагический. Чаще всего бывает ишемический (более 80% случаев). Он начинается из-за сужения и закупорки сосудов головного мозга. Нарушению кровообращения способствуют сгустки крови, попавшие в кровоток. Недостаток кислорода и питания вызывает гибель клеток мозга. Хотя такой инсульт развивается достаточно медленно, он часто сопровождается предвестниками, о которых речь пойдет ниже. Геморрагический инсульт, а также субарахноидальное кровоизлияние, сопровождается выходом крови из сосудистого русла. Кровоизлияние может вызываться разрывом сосуда или истончением его стенки. Инсульт по геморрагическому типу всегда развивается очень быстро, за считанные минуты.

Возникает резкая боль в голове, сравнимая с ударом кинжала. Заболевший теряет сознание, может начаться рвота. В ткани мозга образуется гематома (сгусток крови, синяк), которая сдавливает ближайшие отделы. Крупная гематома зачастую требует удаления хирургическим путем. Во всех случаях необходимо как можно быстрее восстановить нормальное питание нейронов. Это остановит их дальнейшую гибель, поможет легче перенести инсульт и быстрее восстановиться.

Diacom Technology для борьбы с последствиями этого явления, а главное, для его профилактики применяет уникальное сочетание современных методик. Специально подобранные нашими специалистами программы воздействия на клеточном уровне при инсульте позволяют уберечь от этой крайне неприятной и опасной проблемы. Кроме того, при таком воздействии происходит общее укрепление организма, позволяющее предупредить многие заболевания.

Сканирование артерий головного мозга (венечный разрез)

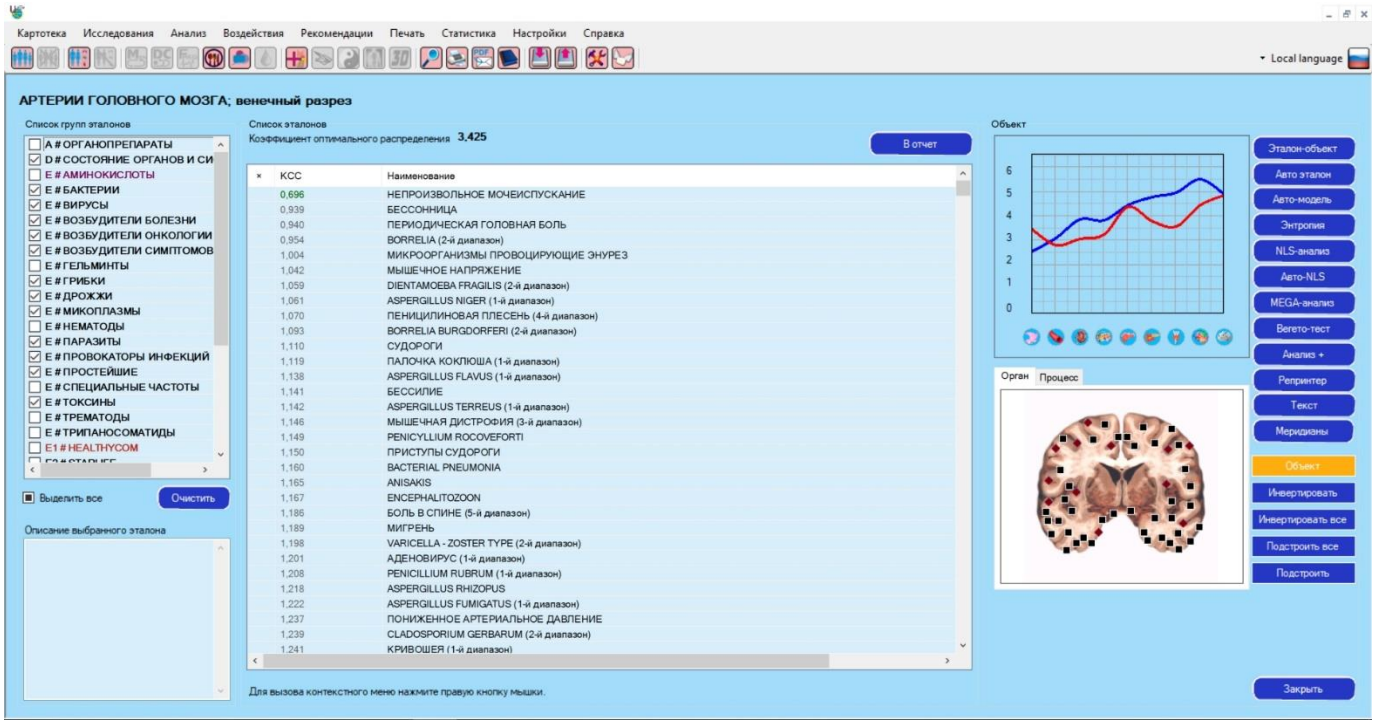

ИНСУЛЬТ. Diacom Technoogy (C) Copyright (2023)

СИМПТОМЫ И ПРИЗНАКИ ИНСУЛЬТА

Своевременное выявление инсульта и его диагностика на ранних этапах позволяют сохранить жизнь и здоровье человека, поэтому очень важно знать и уметь распознать первые признаки инсульта:

- Онемение лица и нарушение мимики. Чаще всего у больного возникает одностороннее онемение лицевых мышц, проявляющееся искривленной улыбкой и смыканием века одного глаза;
- Нарушение подвижности верхних и нижних конечностей. При асимметричном параличе человек не может поднять обе руки на одном уровне. Пораженная конечность вялая или неподвижная;
- Ощущение «тумана в голове» или потеря сознания с развитием комы;
- Внезапная сильная головная боль, сопровождающаяся головокружением и слабостью;
- нарушение чувствительности на различных участках тела;
- речевые изменения в виде нарушения артикуляции (дизартрии) или афазии (нарушение произношения и понимания слов);
- атаксия (движения человека становятся некоординированными), тремор (непроизвольное дрожание частей тела);
- патология зрения, например, в виде слепоты или диплопии (ощущение двоения в глазах);

ИНСУЛЬТ. Diacom Technoogy (C) Copyright (2023)

- психологические и поведенческие изменения;

- трудности при глотании;
- нарушения мочеиспускания и дефекации;
- нарушения дыхания и тонуса сосудов;
- увеличение внутричерепного давления;
- угнетение сознания, в некоторых случаях может доходить до комы.

Последствия инсульта могут быть самые разнообразные. Некоторые снижают качество жизни (парезы, тремор), другие могут быть жизнеугрожающими (угнетение дыхания, нарушение сосудистого тонуса).

Сканирование артерий мозга снизу

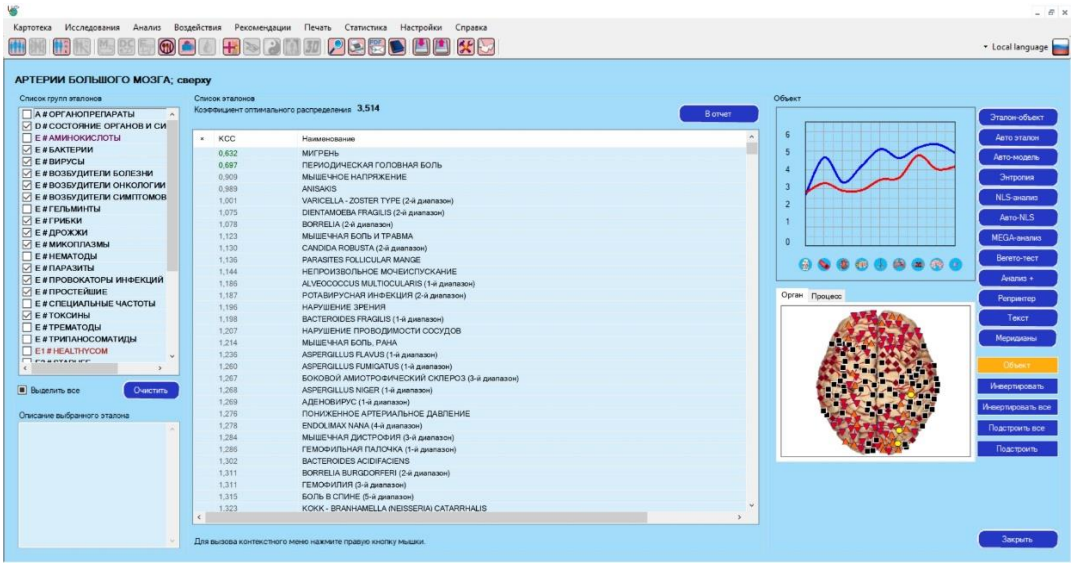

ИНСУЛЬТ. Diacom Technoogy (C) Copyright (2023)

В состоянии апоплексического удара у человека возникает состояние оглушенности, может быть повышенная сонливость или беспричинное возбуждение. Нарушается чувство равновесия, заболевший начинает запинаться на ровном месте и падать.

При некоторых видах инсульта человек не может дотянуться подбородком до ключицы. Это вызывается спазмом мышц затылка. Такие спазмы бывают при кровоизлиянии в мозг.

Тревожный знак – любая асимметрия. Если слабость – то в одной половине тела, если нарушение зрения – то на один глаз. Это связано с тем, что при инсульте поражается обычно только одно из полушарий. И функции тела страдают «по диагонали» относительно поражения.

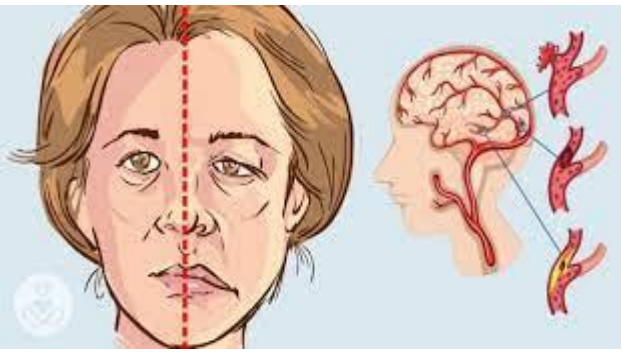

Сканирование клапанов сердца

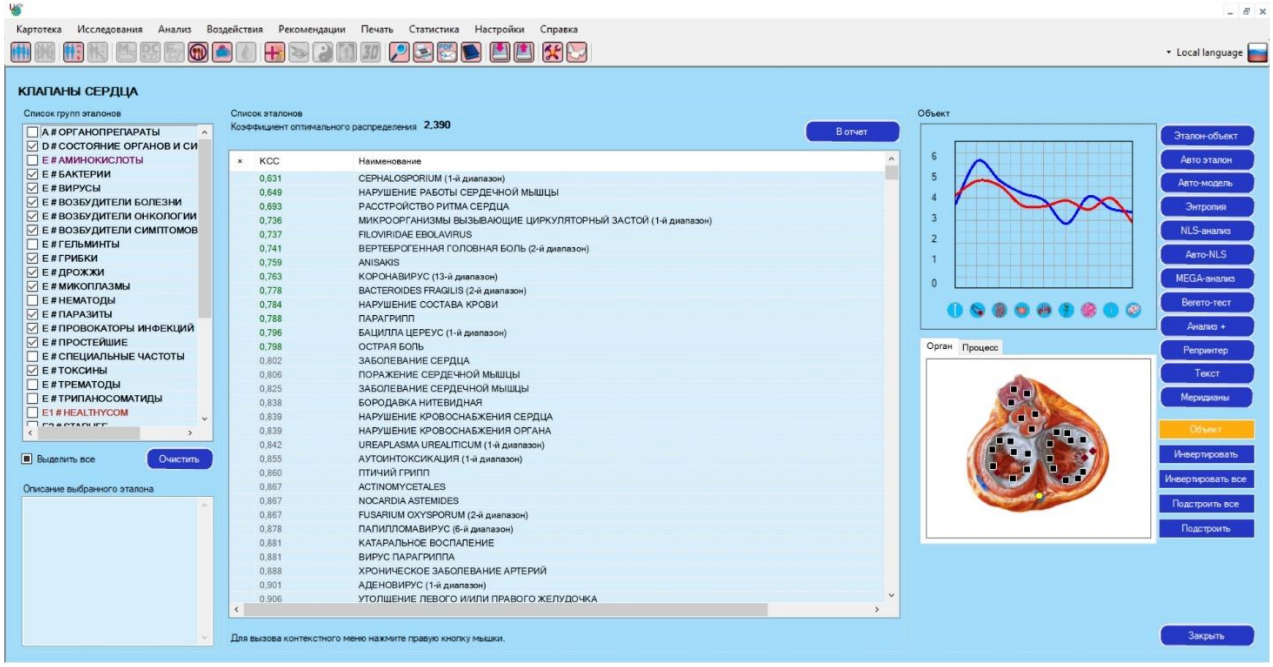

ПРИЧИНЫ ИНСУЛЬТА

Специалистам известны два основных механизма возникновения инсульта. Это может быть закупорка артерии, питающей ткани головного мозга (ишемический инсульт), или разрыв сосуда с кровоизлиянием (геморрагический инсульт). Как правило, при кровоизлиянии симптомы возникают внезапно, а необратимые изменения в органе развиваются за короткое время. Возникновение инсульта в первую очередь связано с деятельностью сердечно-сосудистой системы, поскольку постоянное повышение артериального давления, атеросклероз и другие заболевания являются факторами риска нарушения мозгового кровообращения.

Сканирование мозговых артерий и вен

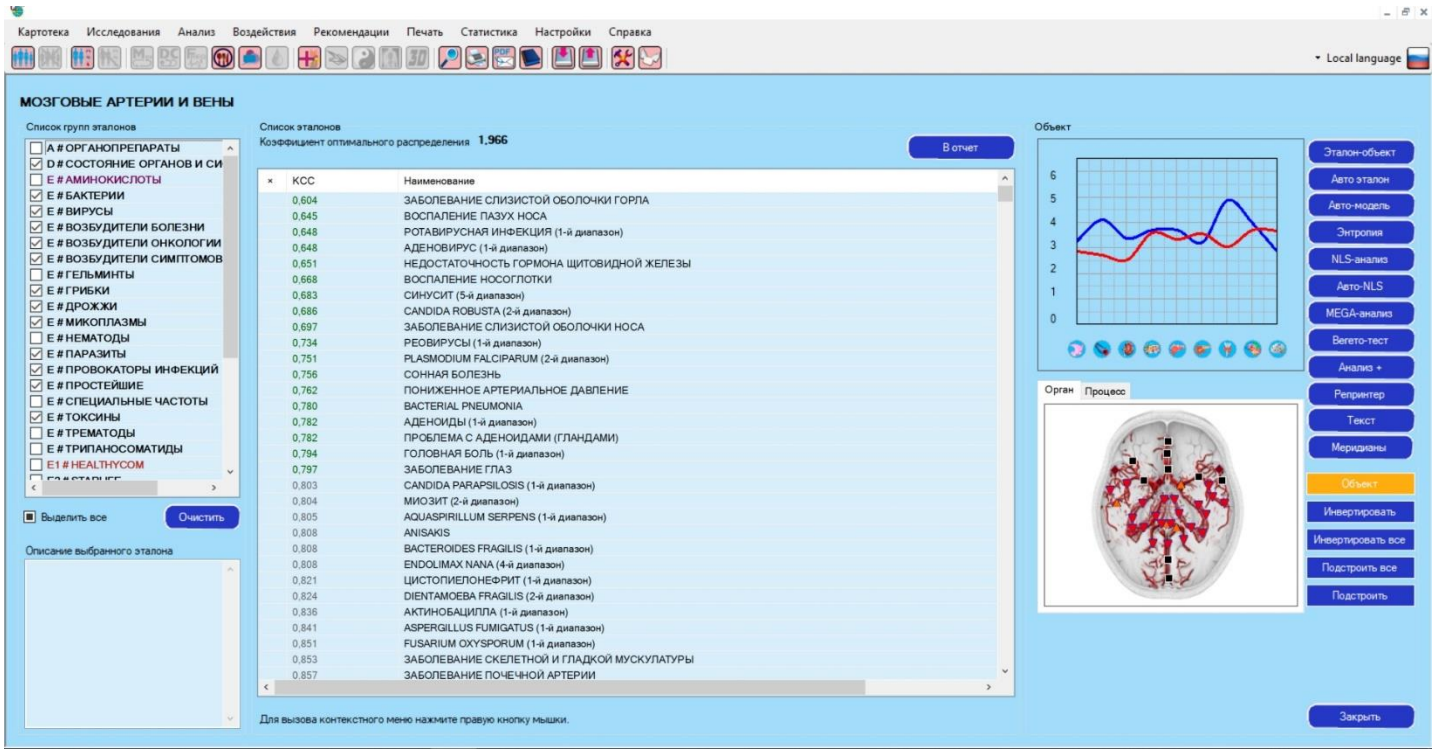

ИНСУЛЬТ. Diacom Technoogy (C) Copyright (2023)

К другим факторам риска болезни относят:

- курение и другие вредные привычки;
- чрезмерное употребление жирной, жареной пищи, копченостей, фаст-фуда;
- низкая физическая активность;
- ожирение и лишний вес;
- высокий уровень сахара в крови;
- высокое давление и некоторые другие болезни сосудов и сердца;
- нарушение свертывающей системы крови и, как следствие, повышенная склонность к тромбообразованию;
- перенесенные черепно-мозговые травмы в анамнезе;
- инфекционно-воспалительные и дегенеративные поражения головного мозга;
- постоянный стресс;
- тяжелая интоксикация;
- наследственная предрасположенность;
- преклонный возраст.

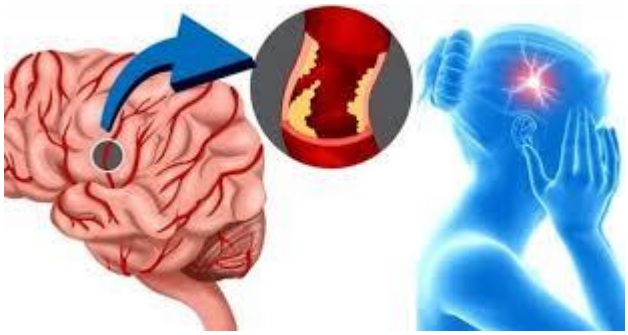

Сканирование поперечного среза сердца

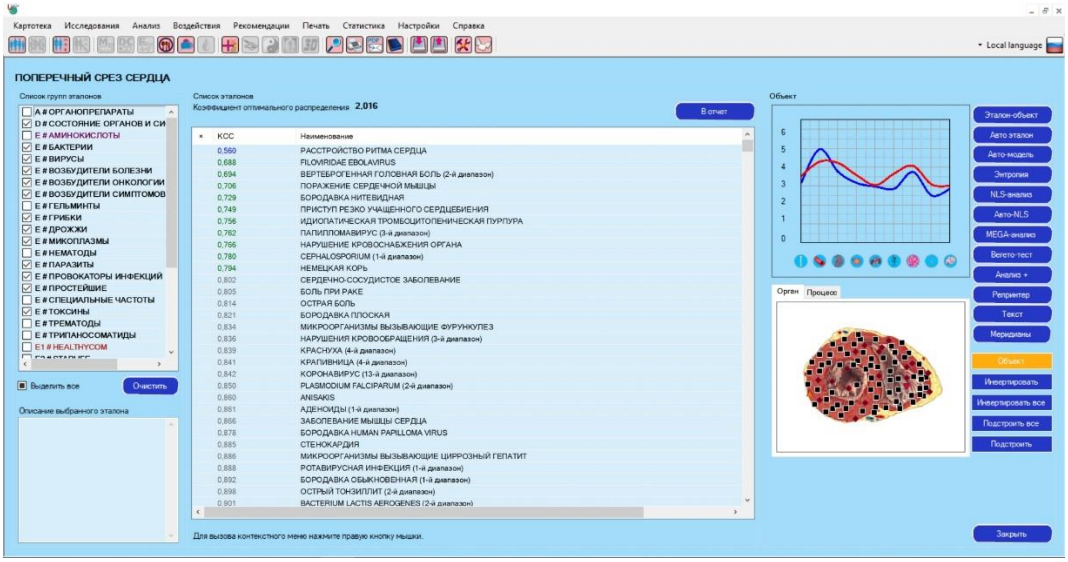

ИНСУЛЬТ. Diacom Technoogy (C) Copyright (2023)

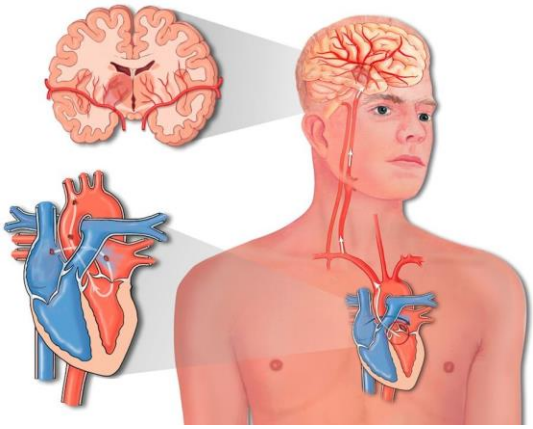

Вероятность инсульта выше у тех, кто уже перенес это заболевание несколько лет назад. Повторные инсульты переносятся гораздо тяжелее.

Особо среди факторов риска стоит назвать транзиторные ишемические атаки. В народе они больше известны как микроинсульт. Транзиторная ишемическая атака имеет преходящий характер и те же симптомы, что и инсульт. У человека возникает головная боль, кружится голова, немеет одна сторона тела, нарушается речь. Может возникнуть кратковременная потеря сознания. Главное отличие в том, что проявления микроинсульта проходят без внешних следов в течение дня. Сочетание нескольких факторов существенно повышает риск развития инсульта. Не дожидаясь последнего удара, важно проводить профилактику и следить за своим здоровьем. Лучше не лечить такое сложное заболевание как инсульт, а предупредить его развитие.

Сканирование артерий сердца

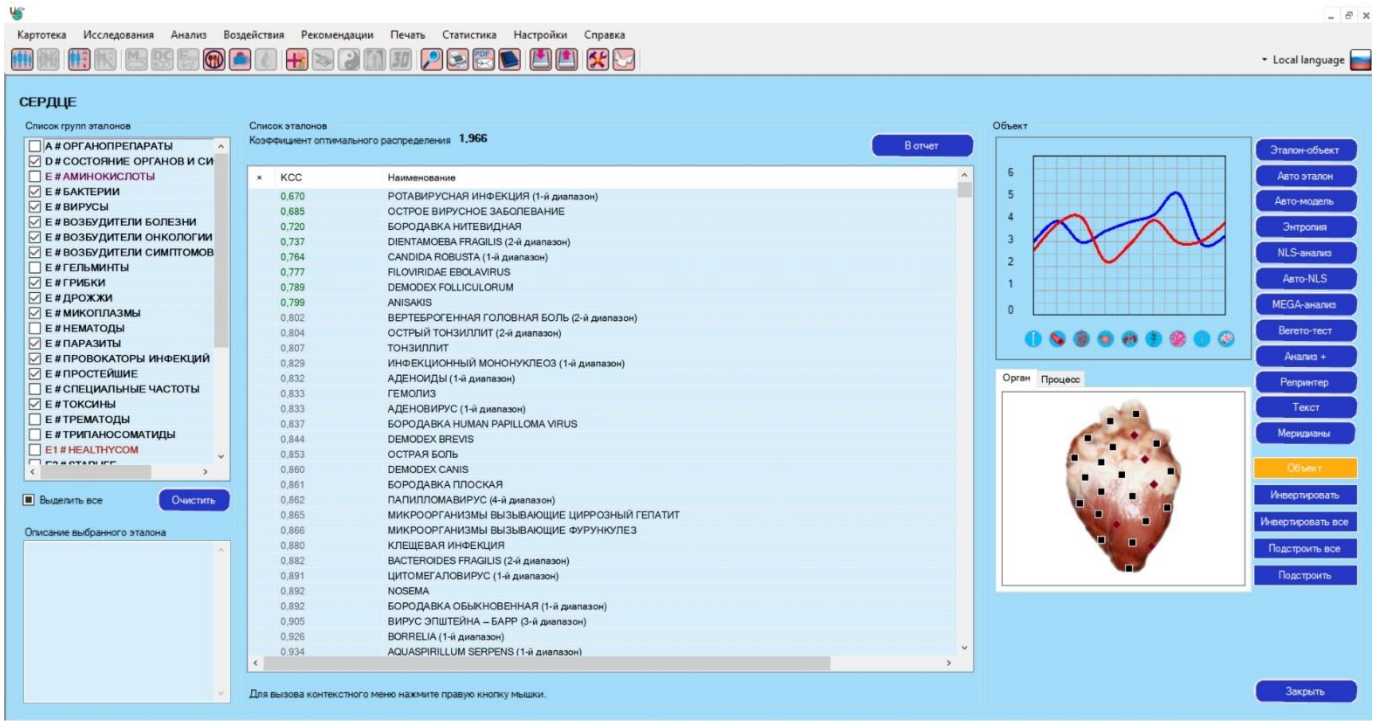

ПРИЧИНЫ НАРУШЕНИЯ КРОВОСНАБЖЕНИЯ МОЗГА

Тромбоз артерии, обусловленный аномальным свертыванием крови, атеросклерозом или длительным лежачим положением. Тромбы из сосудов нижних конечностей могут перемещаться в головной мозг и вызывать закупорку;

Закупорка сосуда инородным веществом, в норме не присутствующим в кровотоке. Это может быть капля жира, попавшая в кровь при тяжелой травме, пузырек газа, гной или другое вещество;

Аномальное расширение сосуда с последующим разрывом его стенки. При аневризме истонченный участок стенки сосуда образует патологический «карман», постепенно заполняемый кровью;

Черепно-мозговая травма, сопровождающаяся кровоизлиянием в оболочках или тканях головного мозга.

Определение причины инсульта важно для проведения неотложного восстановления.

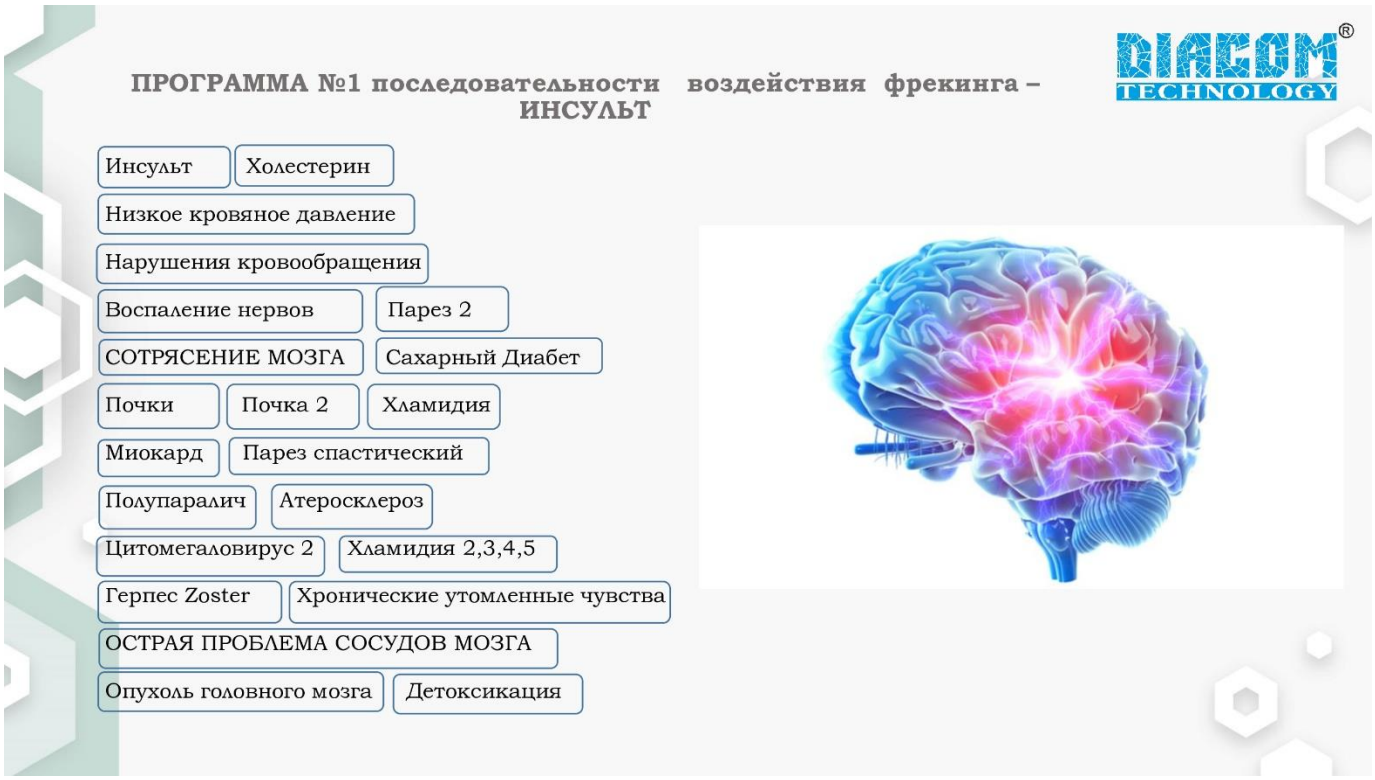

ИНСУЛЬТ. Diacom Technoogy (C) Copyright (2023)

ПРОГРАММА №2 последовательности воздействия фрекинга – ИНСУЛЬТ

Инсульт | Парез 10
Высокое кровяное давление
Нарушения кровообращения | НАНОБАКТЕРИИ
Нервозность | STREPTOCOCCUS VIRIDANS (1,2 диапазон)
Опухоль головного мозга 1 | Сонная Болезнь
Черепно-мозговые травмы | БЕССОНИЦА
Мозговой паралич | Мозг | Нервозность
Невралгия тройничного нерва
Умственные нарушения | Апоплексия инсульт паралич
Герпес Zoster | STREPTOCOCCUS MITIS 1,2 диапазон
Детоксикация 1,2,3 диапазон

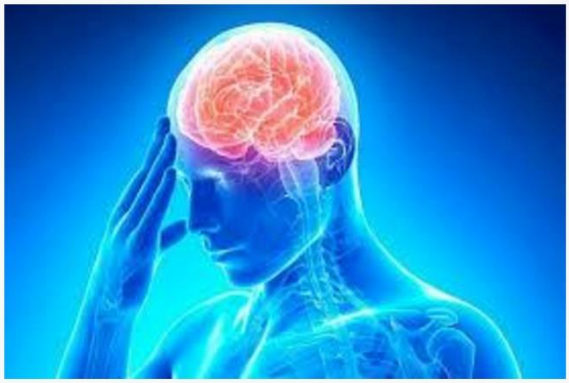

ПРОГРАММА №3 последовательности воздействия фрекинга – ИНСУЛЬТ

Инсульт | Парез 10
Миокардит | РЕГЕНЕРАЦИЯ 1,2 диапазон
АРТЕРИАЛЬНАЯ ГИПЕРТЕНЗИЯ 1-6 диапазон
Хламидия | Парестезия 1
НАРУШЕНИЯ КРОВООБРАЩЕНИЯ 1,2,3 диапазон
НЕВРАЛГИЯ ТРОЙНИЧНОГО НЕРВА 1,2,3 диапазон
Мозговой паралич | Мозг | Лицевой паралич
СПАСТИЧЕСКИЙ ПАРАЛИЧ 1,2 диапазон
ВИРУС ГЕРПЕСА ZOSTER 1,2 диапазон
Нечувствительность | Головной мозг
ЧАСТОТА ДЕТОКСИКАЦИИ КРОВИ

ИНСУЛЬТ. Diacom Technoogy (C) Copyright (2023)

ИНСУЛЬТ – ПРОГРАММА ВОЗДЕЙСТВИЯ НА КЛЕТОЧНОМ УРОВНЕ МЕТОДОМ БИОРЕЗОНАНСА С ПРИМЕНЕНИЕМ ПРИБОРОВ И ПРОГРАММ DIACOM TECHNOLOGY

В мероприятиях по профилактике инсульта важное значение имеют регулярное прохождение сканирования организма, консультация со специалистом Diacom Technology, с целью выявления факторов риска и борьбы с ними.

Мы проводим сканирование с помощью программного обеспечения и биорезонансных приборов Diacom Technology для выявления причин и постепенной десенсибилизации организма.

Рекомендуется также провести обследование на наличие гельминтозов в организме с целью обратного резонансного воздействия - фрекинга, которое разрушает их жизненную амплитуду колебания.

Инсульт может быть спровоцирован миграцией бактерий, поэтому здесь желательно начать просто с очищения организма. И постепенно проводить восстановление нервной системы и мозговой активности.

ФРЕКИНГ *- обратное резонансное частотное воздействие на выявленный патоген с целью разрушения его амплитуды колебаний, что определяется отсутствием графического изображения после очередного сканирования*

Метод неинвазивен и безболезнен, подходит как для детей, так и для взрослых.

Воздействие биорезонансным методом носит многоуровневый характер - оно оказывает влияние как на микроструктуры (мембраны клеток и клеточные элементы), так и на органы и системы в целом.

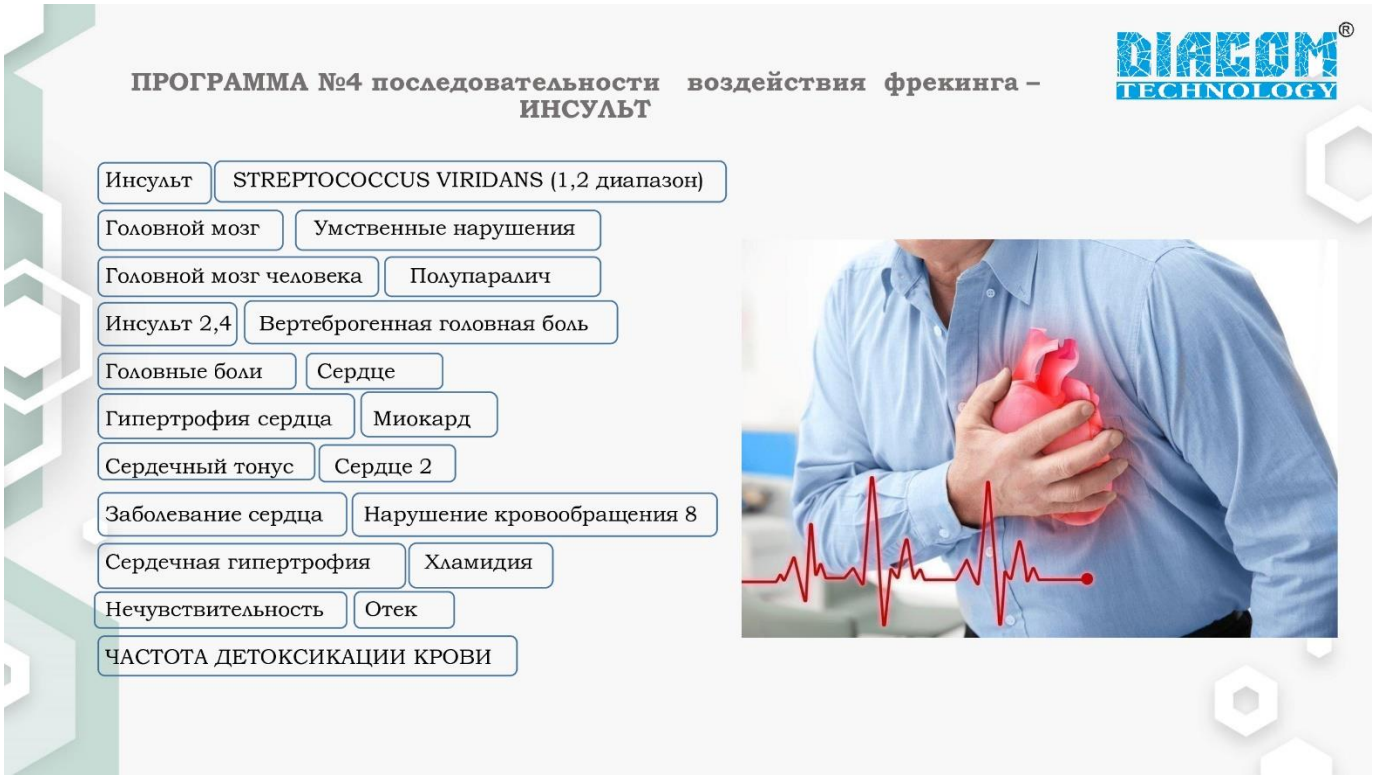

При этом прилагаемая частота входит в резонанс с собственной частотой биологической системы и (в зависимости от цели профилактики и восстановления) как ослабляет, так и усиливает эти колебания. В результате такого воздействия патологические колебания затухают, а физиологические усиливаются.

Эффективность при биорезонансном воздействии может достигаться как контактным (через электроды, накладываемые на кожу клиента), так и бесконтактным способом с применением биоиндукторов.

Биорезонансный метод восстановления организма получил поддержку многочисленных научных исследований и имеет эквивалентный эффект лечению традиционным методом с тем преимуществом, что клиенты не нуждаются в постоянном приеме лекарств.

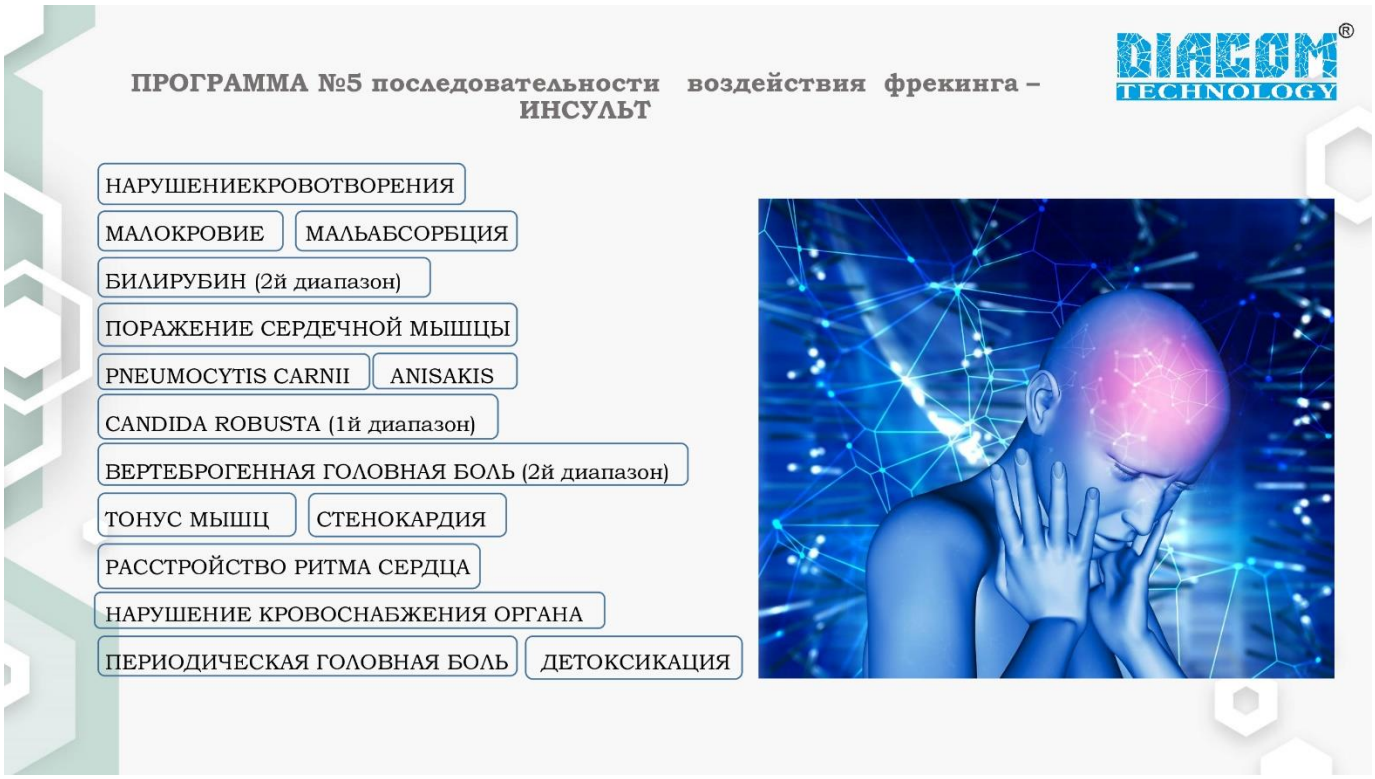

Работая с приборами и программным обеспечением Diacom Technology, клиент освобождает организм от патогенных факторов, блокирующих энергию организма. Это альтернативный способ, когда невозможно достичь полного эффекта с помощью традиционной терапии, он направлен на восстановление и нормализацию биологических процессов клеточных структур и функциональных систем организма, прекрасно сочетается со всеми другими методами как классической, так и традиционной медицины.

К профилактическим мероприятиям также относят:

- контроль артериального давления;
- умеренную физическую активность, пешие прогулки;
- избегание стрессовых состояний;
- контроль веса;
- здоровое питание;
- отказ от курения и других вредных привычек;
-

ИНСУЛЬТ. Diacom Technoogy (C) Copyright (2023)

Работая с приборами и программным обеспечением Diacom Technology , клиент освобождает организм от патогенных факторов, блокирующих энергию организма.

Сканирование проводящей системы сердца

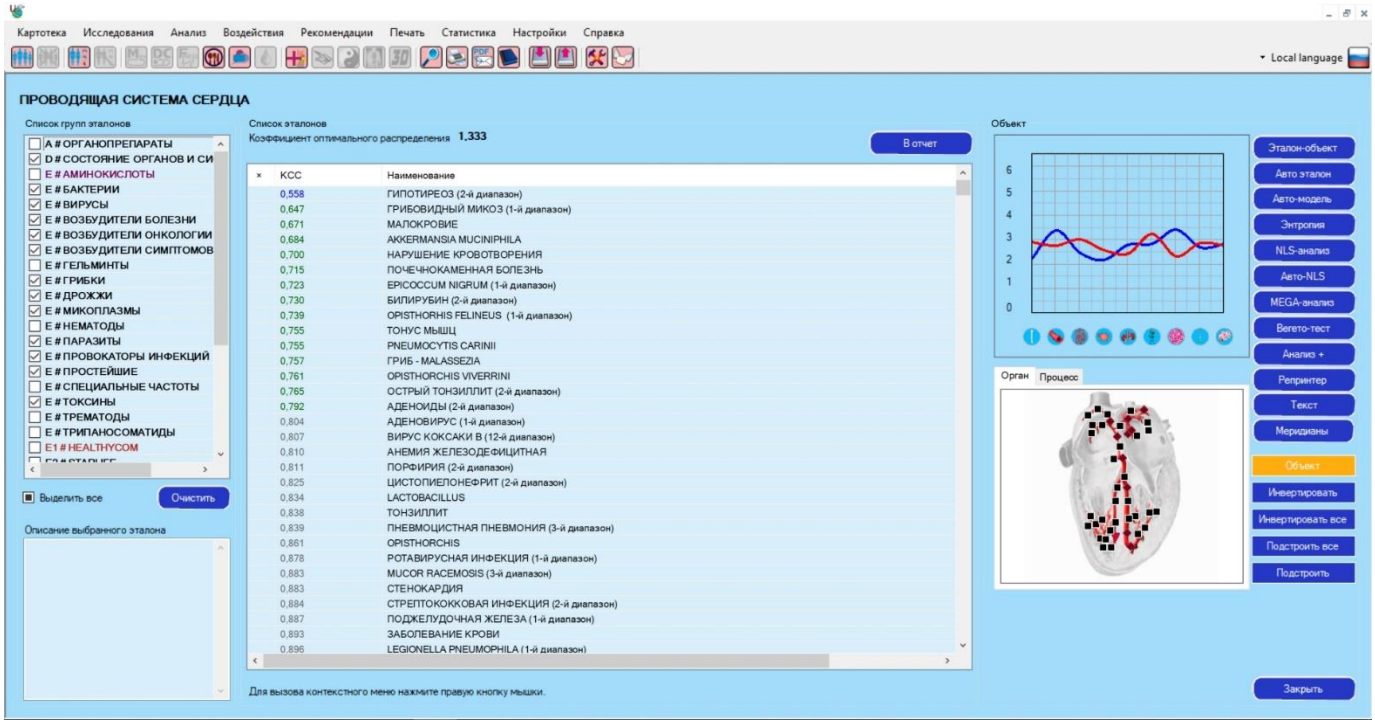

Без побочных эффектов приборы Diacom Technology позволяют уменьшить или полностью отказаться от приема лекарств, сохраняют, упорядочивают и восстанавливают нарушенный баланс организма. Это альтернативный способ, когда невозможно достичь полного эффекта с помощью традиционной терапии, он направлен на восстановление и нормализацию биологических процессов клеточных структур и функциональных систем организма, прекрасно сочетается со всеми другими методами как классической, так и традиционной медицины.

Таким образом, при выявлении факторов риска необходимо обращаться к специалисту. Он поможет минимизировать их и, соответственно, снизит вероятность развития заболевания и его осложнений. Это увеличит продолжительность и качество Вашей жизни.

С заботой о Вас!

Команда Diacom Technology - 2023

ИНСУЛЬТ. Diacom Technoogy (C) Copyright (2023)