CORONAVIRUS- 2019nCoV.

Високоточное програмное обеспечение и анализ от Diacom Technology с применением частот от коронавирусной инфекции

Вирус, который поставил на грань национального бедствия такую мощную державу, как Китай, а остальных жителей планеты ввел в состояние паники.

Паника началась, когда в конце декабря 2019 года в Ухане, что в провинции Хубэй, Китай, у местных жителей были зафиксированы первые случаи пневмонии неизвестного происхождения. Почти все заболевшие были, так или иначе, связаны с местным рынком животных и морепродуктов Хуанань.
31 декабря 2019 года власти Китая проинформировали ВОЗ о вспышке неизвестной пневмонии.
1 января 2020 года рынок Хуанань был закрыт в целях борьбы с распространением неизвестного вируса.

Впоследствии китайские ученые выделили новый коронавирус – 2019nCoV.
CoV - сокращение от CoronaVirus, коронавирус. Так называется семейство вирусов (всего их около 40), которые внешне напоминают солнечную корону из-за шиповидных отростков.
Коронавирусы - самозванцы от биологии. Наконечник каждого шипа "имитирует" молекулу полезного вещества, так что клеточные рецепторы с радостью сами затягивают ее в себя - а за шипом в клетку продавливается весь вирус. Так происходит заражение.

Термин "новый коронавирус" (novel или nCoV) означает, что раньше он не встречался не только ученым, но и нашим клеткам.
Ко 2 января 2020 года новый штамм был подтвержден у 41 человека, госпитализированных с пневмонией. Две трети из них имели прямое отношение к рынку Хуанань.

Коронавирусы – это целое семейство вирусов, которое включает почти 40 видов. Виды объединены в два подсемейства. Они могут заражать не только человека, но и животных – кошек, собак, птиц, свиней и крупный рогатый скот. Коронавирусы вообще поражают в основном животных.

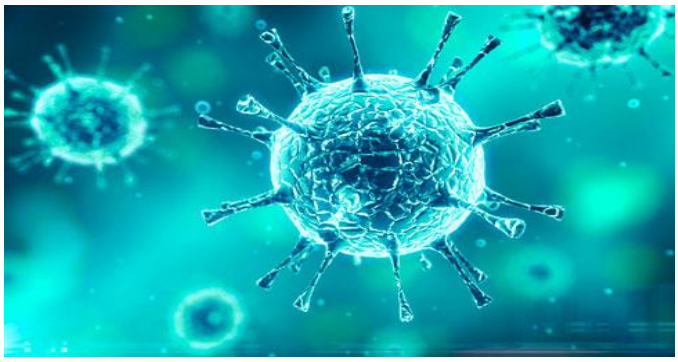

Мало кто знает, что ***коронавирус был открыт еще в 1960 году*** и получил свое название из- за ворсинок на своей оболочке, по виду напоминающих корону. Известно, что коронавирусы могут вызывать целый ряд заболеваний – от обычной простуды до ближневосточного респираторного синдрома (Mers) и тяжелого острого респираторного синдрома (Sars).

Как вы видите, то, что мы имеем сейчас, - это не только коронавирус. Сейчас довольно много информации в открытом доступе в которой врачи и ученые говорят о том, что коронавирус, скорее всего, не мог бы вызвать свертывание крови в легких сам по себе.

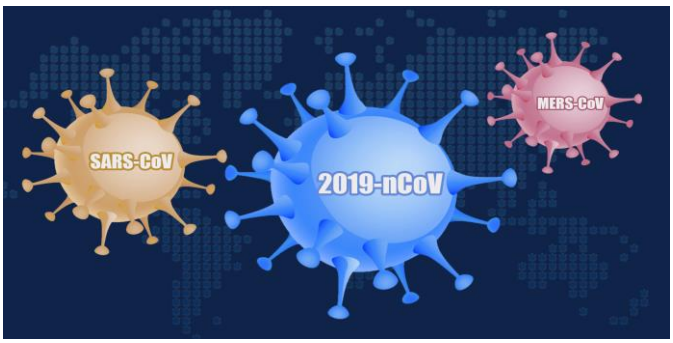

Компания Diacom Technology всегда старается опережать время в своей работе. Чтобы это и впредь оставалось так, мы постоянно работаем над созданием новых и усовершенствованием уже существующих решений. Ведь инновации – наша страсть. Но при этом не самоцель, а результат твердой убежденности в том, что они должны приносить людям пользу, облегчать им жизнь, делать ее ярче и прекрасней – во всем мире.

Программа URMIUM с ее нелинейным анализом показала уникальные связи между коронавирусной инфекцией и другими вирусами, которые могли бы вызвать геморрагическую лихорадку (Марбург, Нейро). Помните, что covid19- это не вирус, а диагноз. Сегодняшний коронавирус имеет официальное название-SARS COV II. Вот почему вы можете увидеть атипичную пневмонию в Urmium по отношению к коронавирусу.



Посмотрите, с чем связан коронавирус.

Обратите внимание, какие патогены скрываются за ОРВИ.

Математический анализ спектрального совпадения от URMIUM 2020 обнаруживает все.

0.000	SARS - microorganisms
0.287	RESPIRATORY SYNCYTIAL VIRUS (2ND RANGE)
0.317	REOVIRUSES (1ST RANGE)
0.330	PHARYNGITIS # I
0.344	TRACHEITIS
0.344	TRACHEITIS # I
0.396	ROTAVIRUS INFECTION (1ST RANGE)
0.402	ACUTE BRONCHITIS
0.405	ADENOVIRUS (2ND RANGE)
0.439	ADENOIDES (1ST RANGE) - microorganisms
0.441	CYTOMEGALOVIRUS (6th range)
0.443	SPANISH FLU - microorganisms
0.444	BRONCHOECTATIC DISEASE # I

Графическая оценка – Анализ

Просмотр различных графических изображений программы URMIUM

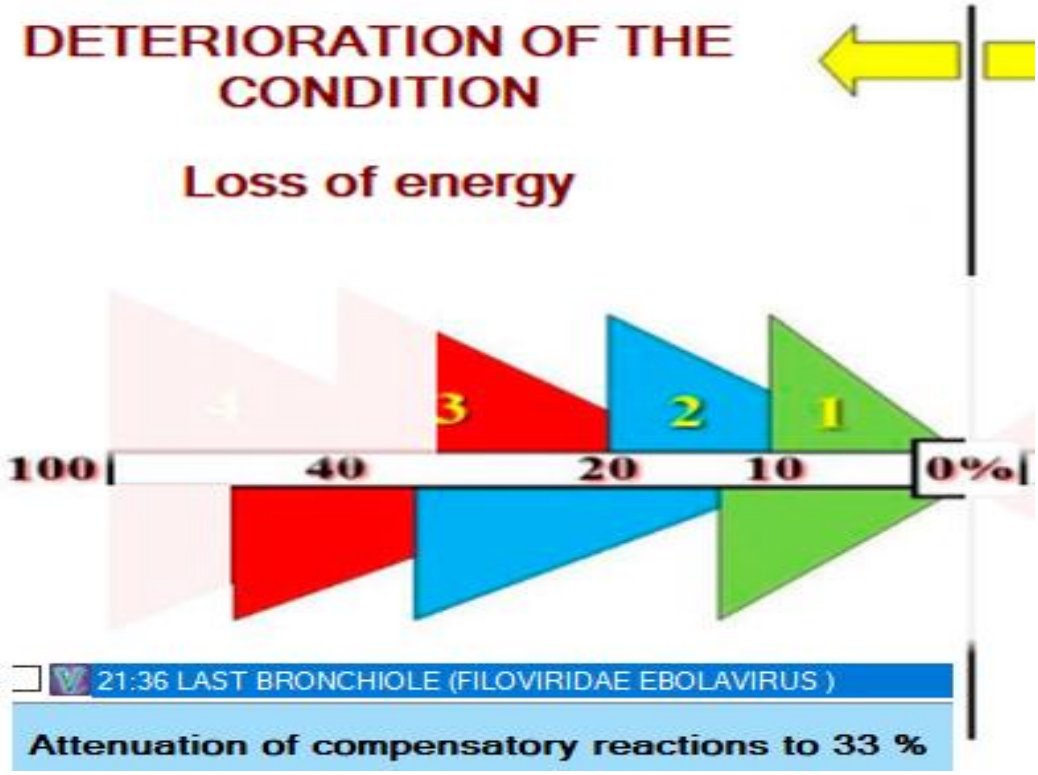

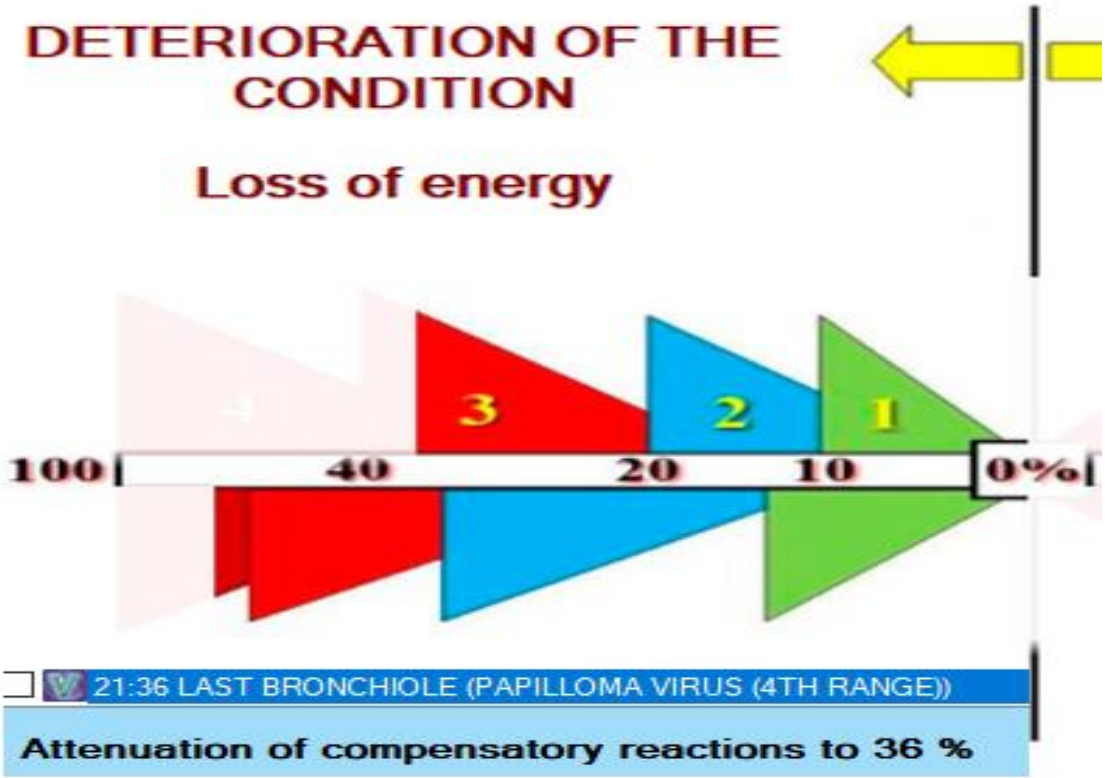

Простая графическая оценка влияния патогена.

3D графическая оценка влияния патогена.

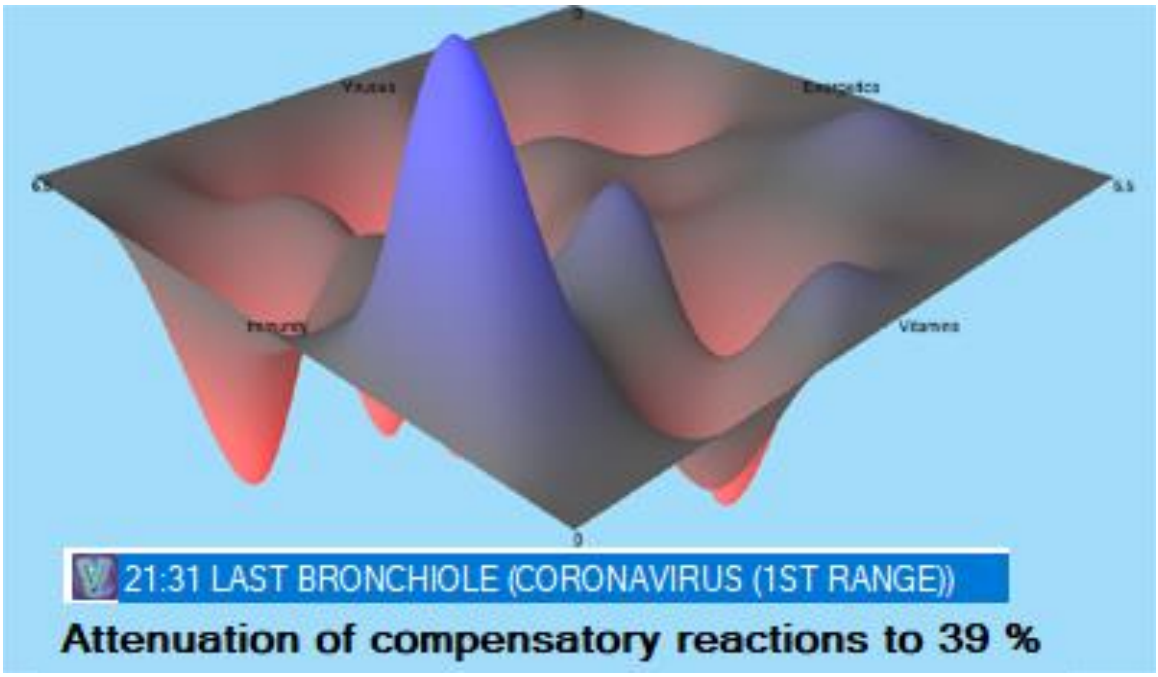



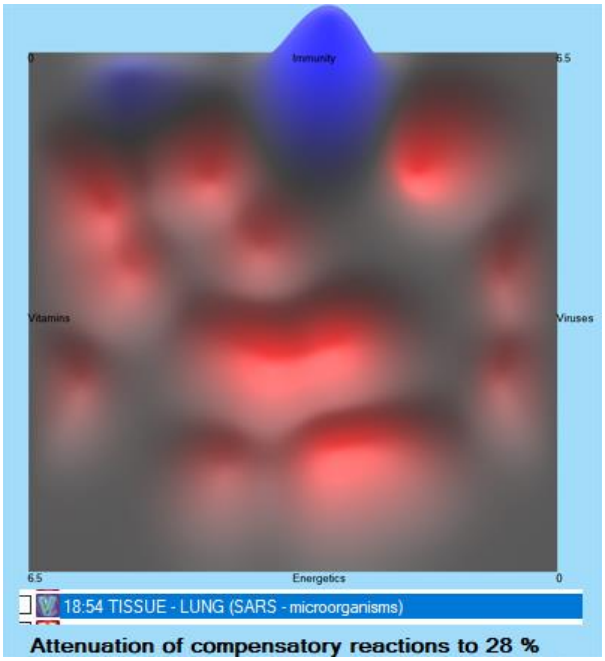

Чтобы вам было легче найти все важные вирусы, связанные с коронавирусом, - компания Diacom Technology временно пометила их двумя * * перед ними. Если вы упорядочите свое окно анализа "по имени" (алфавиту), то оно покажет два знака ** в верхней части экрана - нет необходимости утомительно искать коронавирус.

Примечание - два ** будут там только в течение следующих 2-3 месяцев- пока не разрешится ситуация с коронавирусом.

List of standards
Optimal allocation ratio 1,424

×	CSC	Name
	0,870	**CORONAVIRIDAE
	0,564	**CORONAVIRUS (1ST RANGE)
	0,411	**FILOVIRIDAE EBOLAVIRUS
	0,628	**FILOVIRUS EBOLA (2 RANGE)
	0,682	**MARBURGVIRUS
	0,617	**NAIROVIRUS
	0,756	**RESPIRATORY SYNCYTIAL VIRUS (2ND RANGE)
	1,003	**SARS - microorganisms
	0,835	**SPANISH FLU - microorganisms

Covid-19 и SARS-CoV-2 - не одно и то же.

Covid-19 - это заболевание (D - сокращение от 'disease'), вызванное новым коронавирусом. SARS-CoV-2 - название самого вируса.
SARS-CoV-2 - как раз из другой категории. Этот вирус делает хозяина разносчиком заразы, но проявляется не сразу или не проявляется вообще, так что носитель успевает заразить еще нескольких человек.
Тяжелый острый респираторный синдром (ТОРС), более известный как SARS , в 2003 году взбудоражил весь мир. Первый случай был зафиксирован в Китае, в провинции Гуандун, в ноябре 2002 года. Китайские власти попытались скрыть информацию о вспышке новой инфекции, в результате чего в течение двух месяцев болезнь перекинулась на другие страны и континенты через Гонконг и Вьетнам. Поскольку на тот момент отсутствовали адекватные методы диагностики, известно от 8500 заболевших и 813 случая смерти. Благодаря слаженному действию разных стран пандемии не произошло, и летом 2003 года атипичная пневмония была побеждена. Причиной инфекции стал коронавирус, который мутировал и перешел к человеку от летучих мышей.

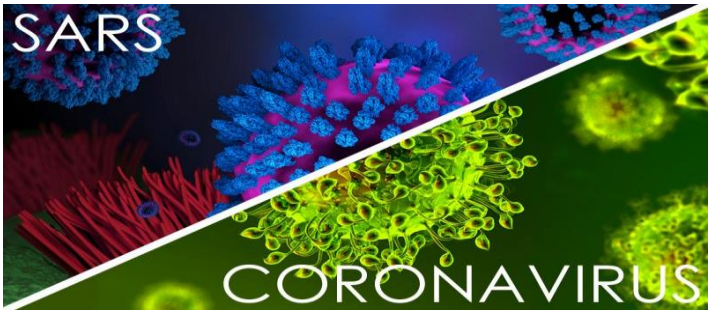

В среднем каждый носитель нового коронавируса успевает заразить от 2 до 4 здоровых людей. Это число выше, чем у сезонного гриппа (1,3), но ниже, чем у кори (12+). Хотя, как и у любой инфекции, у коронавируса SARS-CoV-2 есть так называемые суперспредеры - носители, которые заражают несравнимо больше людей: сотни, а то и тысячи.
Специфической терапии от SARS-CoV-2 пока нет. Зараженных лечат исключительно симптоматически, то есть борются не с самой болезнью, а с ее проявлениями.
Иногда тяжело больных Covid-19 пытаются спасти, переливая им плазму крови от выздоровевших людей - с антителами против вируса. Эта практика зарекомендовала себя во время вспышек SARS, MERS и вируса Эболы - и была официально рекомендована ВОЗ.
За 2 млн. лет эволюции наша иммунная система научилась бороться с большинством известных инфекций, но новый коронавирус застает ее врасплох - поэтому с ним так тяжело справиться и так легко заразиться.
Попав в клетку, вирус "захватывает" над ней контроль и заставляет бесконечно производить собственные копии - вместо привычных ей белков. Начинается цепная реакция. В итоге клетка погибает, но носитель инфекции становится заразным.

На начальном этапе заражения новый коронавирус активно размножается в горле и верхних дыхательных путях. Потом инфекция опускается ниже и может добраться до легких, вызывая воспаление. Именно поэтому первый симптом заражения - кашель. Уже потом начинает повышаться температура.
Или не начинает - у 30% пациентов в Ухане температура на момент прибытия в больницу была не выше нормы.

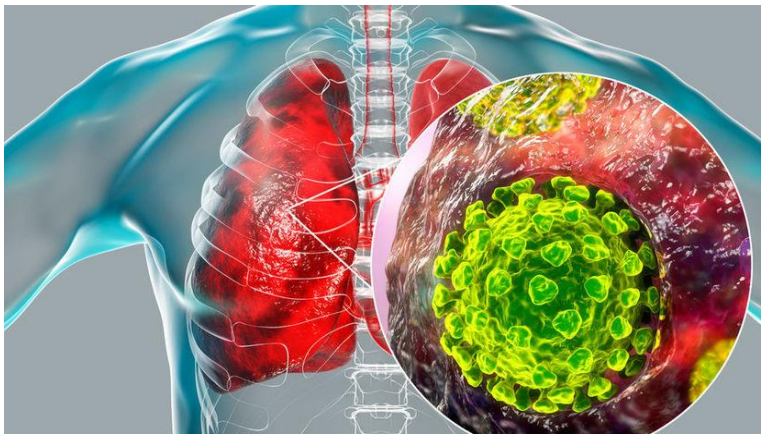

У многих заразившихся (18% или почти каждого пятого) нет даже кашля. Болезнь протекает вообще без симптомов - человек может даже не подозревать, что болен. При этом такой бессимптомный больной всё равно является активным носителем инфекции и может заражать других.
Если Covid-19 протекает в легкой форме, его симптомы очень похожи на обычный сезонный грипп: сухой кашель, температура, общая слабость, иногда боль в мышцах или головная боль.
Один из самых необычных симптомов коронавируса - ***потеря чувства вкуса и/или обоняния.*** Он встречается не у всех инфицированных, но может быть и единственным симптомом. Так что если вы вдруг перестали чувствовать запахи или вкусы, это повод насторожиться и принять меры.

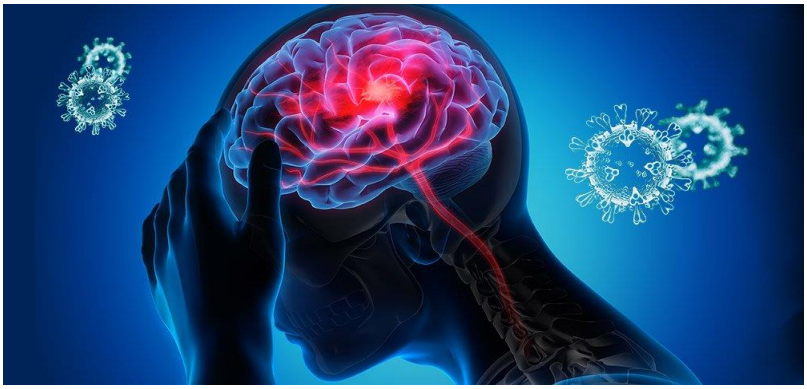

Обратите внимание на фото ниже, из программного обеспечения Urmium.

Почему SARS + испанский грипп (испанка)?

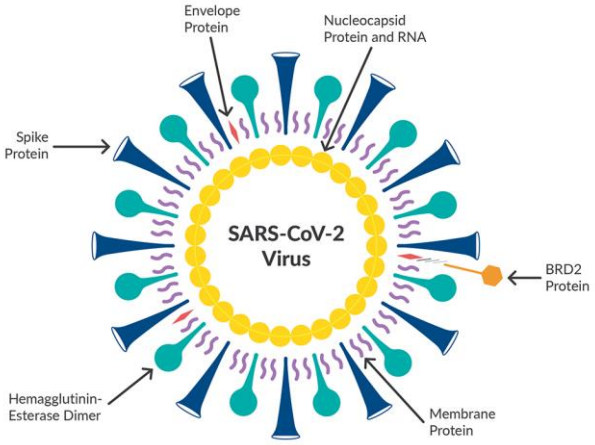

Почему коронавирус поднялся в зеленом КСП? Это не оригинальный патоген от одного животного. Если быть точнее, то это просочившийся патоген из различных частиц других патогенов.

Обратите свое внимание на то, что SARS + испанский грипп в базе данных URMIUM - это не диагнозы, а "провоцирующие боль микроорганизмы". Если точнее это неопределенные микроорганизмы, которые могут вызвать симптомы SARS или испанского гриппа.

Зеленый цвет КСП-согласно Руководству по Urmium, означает, что существуют "возможные скрытые процессы".

KSW от 0,601 до 0,800 означает меньшее спектральное сходство с исходными данными в базе данных (коронавирусы 1r, 2r). Но с другой стороны, это означает, что есть "некоторые аналогичные данные", сопоставленные с базой данных.

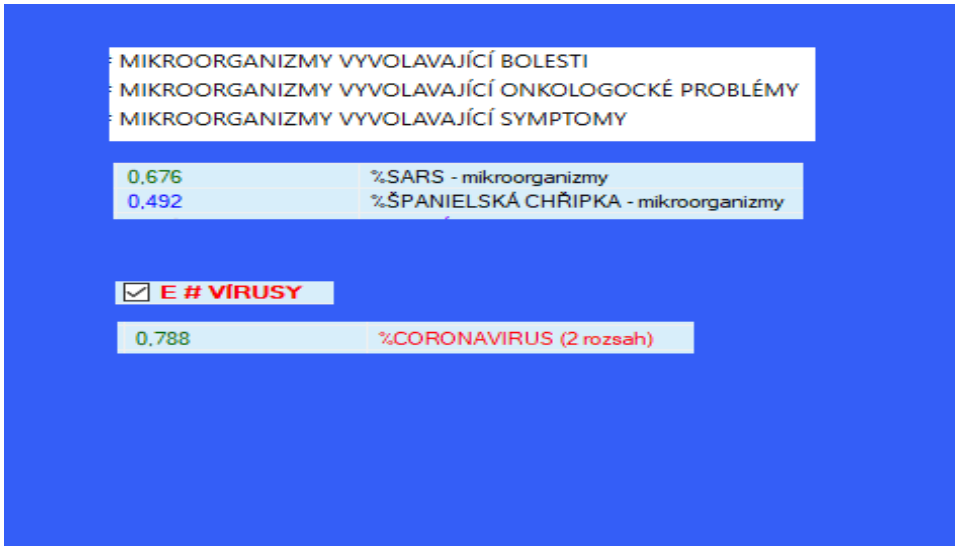

Важно: носитель нового коронавируса становится опасен для окружающих сразу после заражения - задолго до того, как у него появятся, или не появятся первые симптомы. Чтобы вы представили себе размер вируса: на острие иголки можно легко разместить около 100 млн. его копий.

При кашле от инфицированного больного разлетаются мельчайшие капли слюны, в каждой из которых могут быть миллиарды (!) вирусных частиц.
Маску имеет смысл носить тем, кто боится заразить других - она не дает 100-процентной защиты, но немного снижает риск для окружающих.

В воздухе коронавирус сохраняет жизнеспособность (то есть может заражать здоровых людей) в течение трех часов. На пластиковых и стальных поверхностях SARS-CoV-2 остается опасным до трех дней, на бумаге и картоне - до суток, на меди - до четырёх часов.
Именно поэтому основное и самое надежное средство профилактики - тщательно мыть руки после контакта с любыми поверхностями вне вашего дома.
В возрастной группе старше 70 лет смертность превышает 5%, после 80 от вируса умирает каждый десятый.
Именно поэтому основная задача властей по всему миру сейчас - растянуть эпидемию на как можно больший срок, не дав большому количеству людей заболеть Covid-19 одновременно.

SARS-CoV-2 продолжает мутировать. С декабря по март некоторые варианты вируса успели изменить геном уже 14 раз.
"Российский вариант" вируса, изученный учеными петербургского Института гриппа, генетически оказался ближе всего к европейским видам. Это подтверждает версию, что инфекция пришла в Россию не напрямую из Китая, а через Европу.

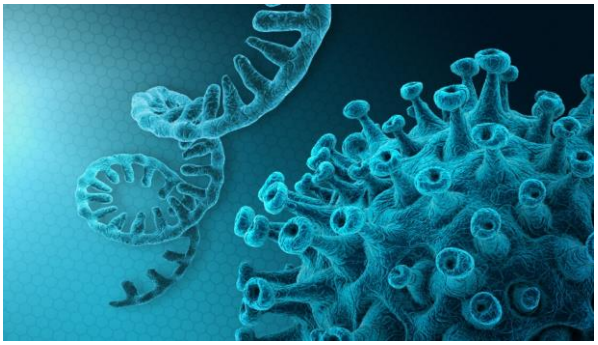

В чем разница между коронавирусом и вирусом гриппа?
Коронавирус и вирус гриппа могут иметь сходные симптомы, но генетически они абсолютно разные.
Вирусы гриппа размножаются очень быстро – симптомы проявляются через два-три дня после заражения, а коронавирусу требуется для этого до 14 дней.
Так как же определить у себя наличие коронавируса?
Своевременная диагностика является одним из важнейших мероприятий при возникновении угрозы появления и распространения нового коронавируса.
Компания Diacom Technology в своем программном обеспечении внедрила список предустановленных частот для коронавируса.

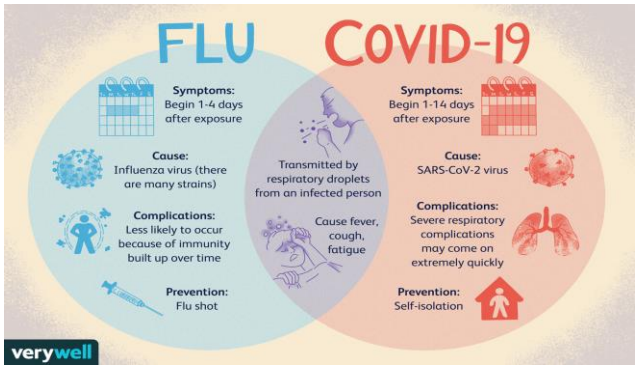

Все пытаются диагностировать коронавирус при помощи различных тестов, и это отнимает время. С приборами Diacom Technology вы можете провести тестирование организма в считанные минуты. Но не стоит ставить уклон именно на коронавирусную инфекцию и пытаться обнаружить именно ее. Посмотрите внимательно на фото ниже. Вы увидите там огромный список вирусов, которые тесно связаны с коронавирусом.

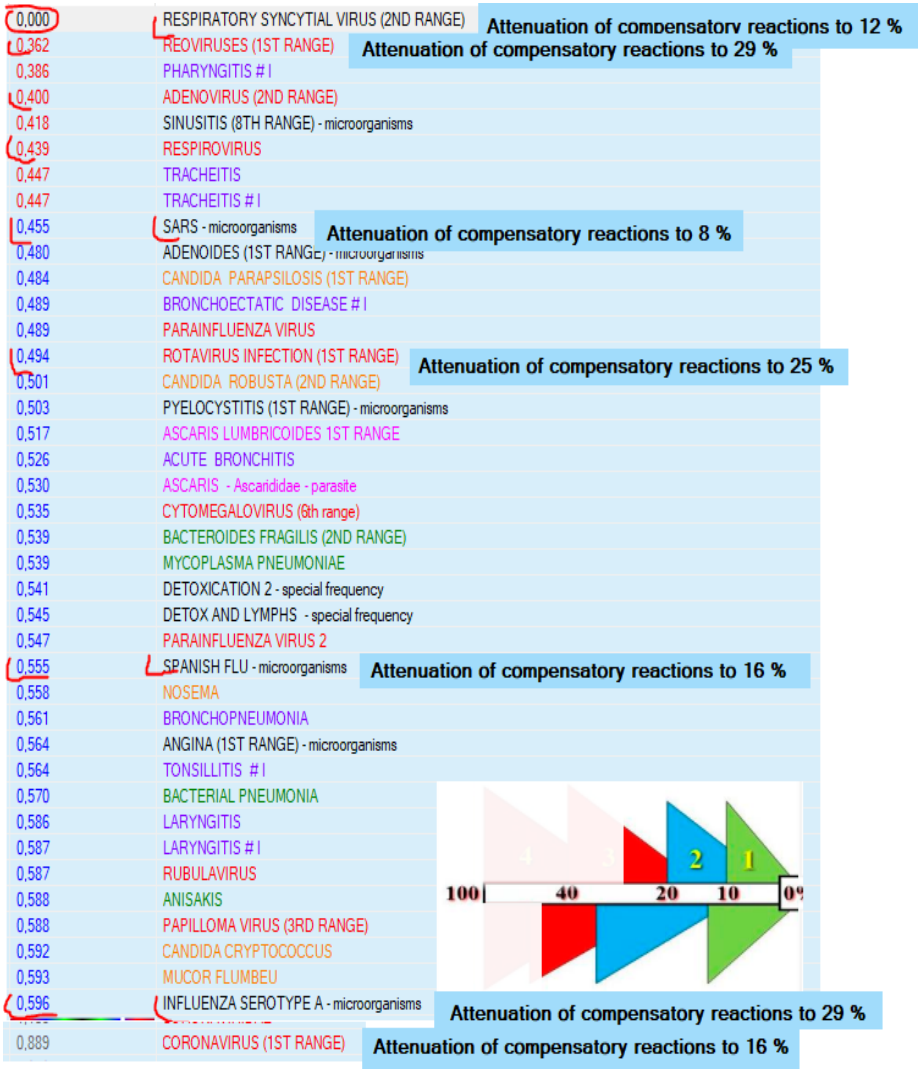

Коронавирус в данном случае полностью искажен добавлением компонентов из других вирусов или выделенных белков. Коронавирус скрыт, но его характерные черты отображаются у вас на экране при сканировании организма – первыми. Посмотрите, что скрыто за респираторно-синцитиальным вирусом (тот, что сверху). Это стартер, который и запускает весь процесс.

Проведите тест с помощью Vegetotest (программа URMIUM) и ознакомьтесь со списком того, что негативно воздействует на ваш организм.

Используйте для работы приборы Diacom Plazmotronic или MEDIO или DAVO.

Вы видите, что ОРВИ+испанский грипп+Грипп взаимосвязаны?

Почему же так происходит?

Это потому, что правда ясна и была опубликована давным-давно респектабельным журналом в 2015 году, а также в научной статье, которая предшествовала этому в 2013 году. В обеих статьях говорится, что в поисках решения возможной вирусной эпидемии был создан искусственный коронавирус много лет назад. Искусственный - потому что добавили к нему другие белки с целью быть способными прикрепляться к клеткам человека. Вы будете ошеломлены тем, что приготовили для нас много лет назад.

Не нужно сидеть и ждать биологического чуда, которое спасет вас от коронавируса. Доверьтесь Diacom Technology и нашим разработкам. Они в миллион раз быстрее и эффективнее (тестирование или применение), чем любое "биологическое зелье".

Марбургский вирус + Нейровирус

программа URMIUM в момент тестирования покажет вам тесную связь между коронавирусом и другими родственными микроорганизмами.

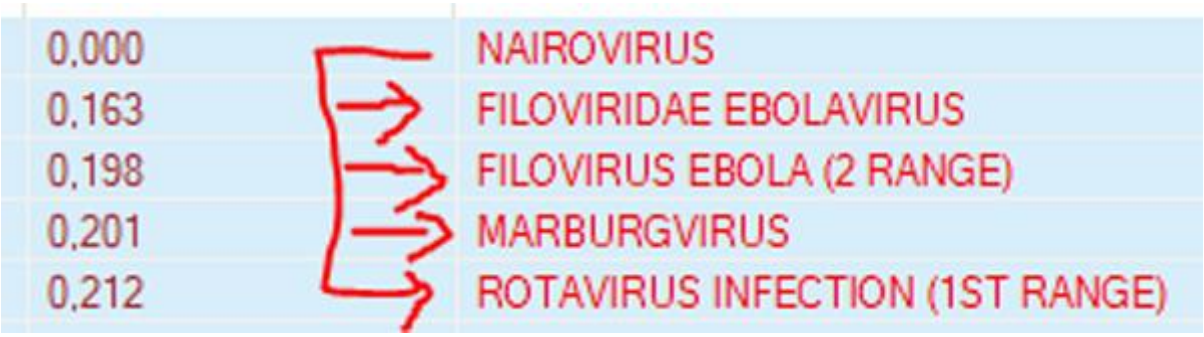

Прежде всего -посмотрите на прикрепленные фотографии.

Анализ программы URMIUM 2020 показывает взаимосвязь:

Коронавирус и ОРВИ.

Коронавирус и Филовирус Эбола.

0,000	CORONAVIRUS (2 rozsah)
0,305	BRADAVICE VLÁKNITÉ
0,330	PAPILLOMAVIRUS (6 rozsah)
0,359	BRADAVICE VULGARIS (2-rozsah)
0,398	PLOCHÉ BRADAVICE
0,418	FILOVIRIDAE EBOLAVIRUS
0,419	BRADAVICE HUMAN PAPILLOMA VIRUS

Коронавирус и испанский грипп.

Коронавирус и респираторно-синцитиальный вирус.

Коронавирус и ротавирусные инфекции и следующую взаимосвязь между ними:

Филовирус Эбола и Марбургский вирус

Филовирус Эбола и Нейроровирус

0,000	RESPIRATORY SYNCIAL VIRUS (2ND RANGE)
0,211	ADENOVIRUS (2ND RANGE)
0,243	REOVIRUSES (1ST RANGE)
0,303	PYELOCYSTITIS (1ST RANGE) - microorganisms
0,310	SARS - microorganisms
0,329	SINUSITIS (2ND RANGE) - microorganisms
0,331	ANGINA (1ST RANGE) - microorganisms
0,335	RESPIROVIRUS
0,339	CANDIDA PARAPSILOSIS (1ST RANGE)
0,341	ASCARIS LUMBRICOIDES 1ST RANGE
0,348	CANDIDA ROBUSTA (2ND RANGE)
0,352	MYCOPLASMA PNEUMONIAE
0,352	ASCARIS - Ascarididae - parasite
0,353	PARAINFLUENZA VIRUS
0,363	PARAINFLUENZA VIRUS 2
0,365	CYTOMEGALOVIRUS (6th range)
0,375	ROTAVIRUS INFECTION (1ST RANGE)
0,377	BACTERIAL PNEUMONIA
0,385	TONSILLITIS ACUTE (1st range) - microorganisms
0,389	ANTISEPTICS - special frequency
0,399	TOXOCARA
0,399	WHOOPING COUGH ROD (1st range)
0,399	CANDIDA TROPICALIS (1ST RANGE)
0,401	BACTEROIDES FRAGILIS (6TH RANGE)
0,401	ADENOIDES (1ST RANGE) - microorganisms
0,403	ARANTHAE THRUSH
0,406	SPANISH FLU - microorganisms

Nairo (+Marburg) virus A Hemolysis (микроорганизмы, которые могут вызвать гемолиз).

0,000	NAIROVIRUS
0,158	HEMOLYSIS - microorganisms

0,000	MARBURGVIRUS
0,177	TONSILLITIS ACUTE (2nd range) - microorganisms
0,182	ADENOIDES (1ST RANGE) - microorganisms
0,182	WART - FILIFORM
0,183	FILOVIRIDAE EBOLAVIRUS
0,200	HEMOLYSIS - microorganisms

Наверняка подобные комбинации вам покажутся невозможнвми, но программа URMIUM не рассматривает какие-либо пункты субъективно. Urmium просто сравнивает значения.

Давайте рассмотрим общие симптомы тяжелой фазы коронавируса. Самый важный симптом-это свертывание крови.

Ранее сообщалось при описании любых последствий коронавируса, что это инфекция. В течение последних нескольких недель - эта информация была обновлена – в соответствии с нынешним сценарием, что является довольно странным научным подходом.

Общая информация (Интернет) о” конечной " фазе короны + другие патогены:

вирус Эбола - геморрагическая лихорадка

Нейровирус - Крымско-Конго геморрагическая лихорадка

Марбургский вирус - вызывает геморрагическую лихорадку

Программа URMIUM наглядно показывает отношения между коронавирусными инфекциями и атипичной пневмонией, Эбола, Марбургским вирусом, и Нейровирусом.

0,000	%FILOVIRUS EBOLA (2 rozsah)
0,148	%FILOVIRIDAE EBOLAVIRUS
0,178	MARBURGVIRUS
0,187	BRADAVICE VLÁKNITÉ
0,207	VIRUS HEPATITIDY D (1 rozsah)
0,210	PAPILLOMAVIRUS (3 rozsah)
0,215	ROTAVIRUSOVÁ INFEKCE (1 rozsah)
0,218	PLOCHÉ BRADAVICE
0,223	NAIROVIRUS

На рисунке показан результат вегетотеста для Нейровируса в легочной ткани.

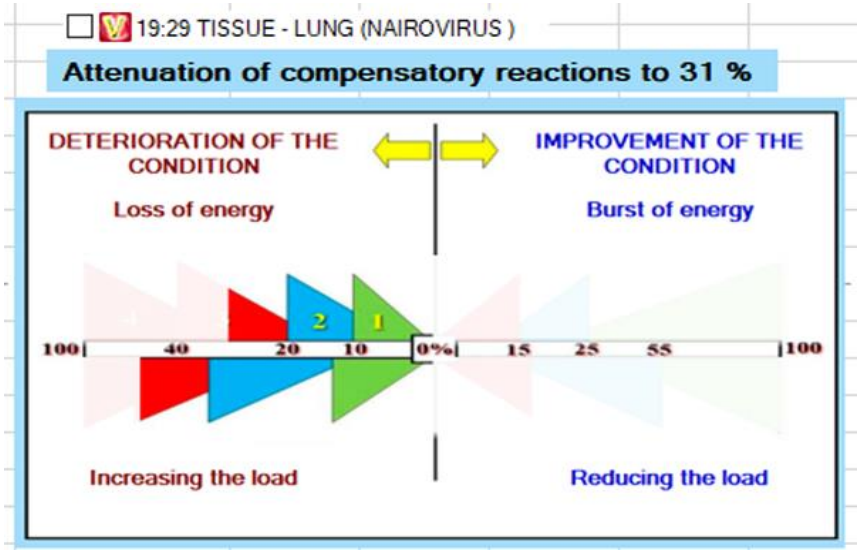

Программа URMIUM и программа DAVO с их огромной базой данных для анализа и тестирования является надежным источником для определения влияния коронавируса и родственных патогенов на человеческом теле.

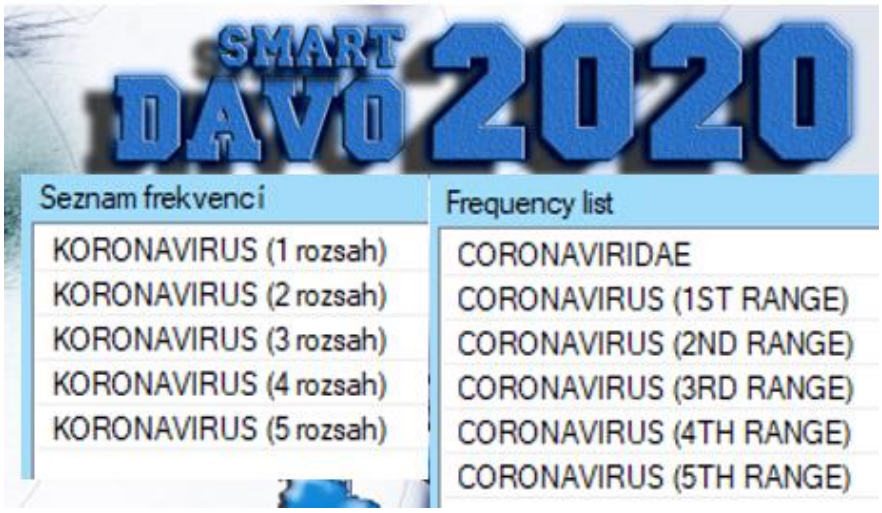

Вирус может передаваться только прикрепленным к бактерии или паразиту. Это также может быть и Branhamella Neisseria.

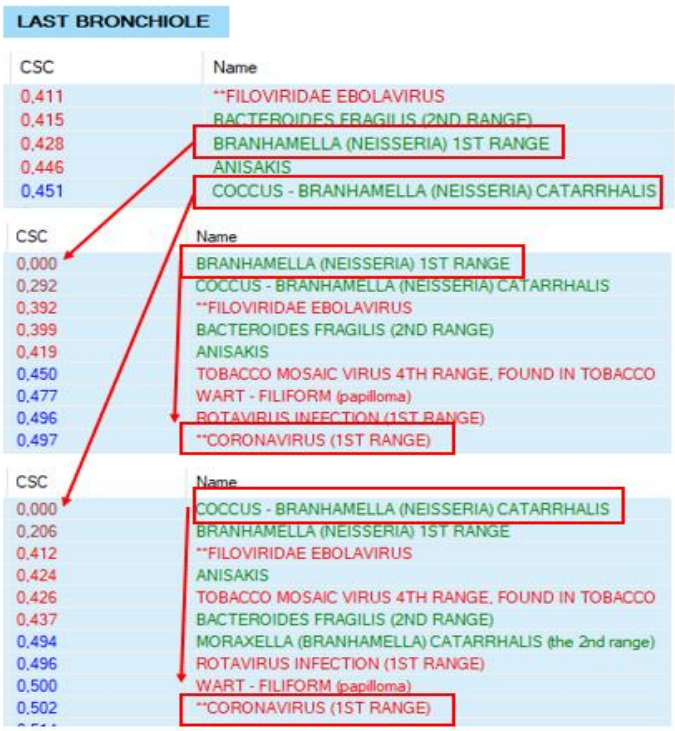

LAST BRONCHIOLE

CSC	Name
0,411	**FILOVIRIDAE EBOLAVIRUS
0,415	BACTEROIDES FRAGILIS (2ND RANGE)
0,428	BRANHAMELLA (NEISSERIA) 1ST RANGE
0,446	ANISAKIS
0,451	COCCUS - BRANHAMELLA (NEISSERIA) CATARRHALIS

CSC	Name
0,000	BRANHAMELLA (NEISSERIA) 1ST RANGE
0,292	COCCUS - BRANHAMELLA (NEISSERIA) CATARRHALIS
0,392	**FILOVIRIDAE EBOLAVIRUS
0,399	BACTEROIDES FRAGILIS (2ND RANGE)
0,419	ANISAKIS
0,450	TOBACCO MOSAIC VIRUS 4TH RANGE, FOUND IN TOBACCO
0,477	WART - FILIFORM (papilloma)
0,496	ROTAVIRUS INFECTION (1ST RANGE)
0,497	**CORONAVIRUS (1ST RANGE)

CSC	Name
0,000	COCCUS - BRANHAMELLA (NEISSERIA) CATARRHALIS
0,206	BRANHAMELLA (NEISSERIA) 1ST RANGE
0,412	**FILOVIRIDAE EBOLAVIRUS
0,424	ANISAKIS
0,426	TOBACCO MOSAIC VIRUS 4TH RANGE, FOUND IN TOBACCO
0,437	BACTEROIDES FRAGILIS (2ND RANGE)
0,494	MORAXELLA (BRANHAMELLA) CATARRHALIS (the 2nd range)
0,496	ROTAVIRUS INFECTION (1ST RANGE)
0,500	WART - FILIFORM (papilloma)
0,502	**CORONAVIRUS (1ST RANGE)

Компания Diacom Technology осуществляет полный процесс производства радиоэлектронных изделий, начиная от разработки и внедрения технологий, установки и монтажа,тестирования,до упаковки и доставки устройств до своих конечных пользователей.
Нелинейные системы анализа,тестирования и оценки физического и психо-эмоционального состояния человека- сравнительно новый подход к диагностике человека в нетрадиционной медицине.
Это направление относительно молодо,но уже завоевало уважение многих специалистов и активно применяется в вопросах выявления отклонений в физическом и психо-эмоциональном состоянии человека.
С его помощью можно не только анализировать,но и получать хорошие результаты без утомительных,болезненных и долгих анализов и тестов.
Данная система позволяет хорошему специалисту выявить очаги поражений и дисфункций организма за считанные минуты и принять правильное решение в отношении применения техники воздействия на очаг возбуждения для нейтрализации негативных факторов и дисфункции организма не только в его эпицентре, но и организма в целом.

Приобретайте приборы от Diacom, пользуйтесь высокоточным программным обеспечением Diacom URMIUM и Diacom DAVO, защитите своих близких от различных вирусов и патогенов и поддерживайте состояние организма в норме.

Мы желаем вам здоровья!