www.diacom.technology

БРОНХИАЛЬНАЯ АСТМА

Программа воздействия на клеточном уровне методом биорезонанса при астме с применением приборов и программного обеспечения Diacom Technology

DIACOM® TECHNOLOGY

БРОНХИАЛЬНАЯ АСТМА

Заболевания легких - одна из самых серьезных проблем здравоохранения, вызывающая около шестой части всех смертей в мире.

Последствия заболеваний легких сегодня остаются такими же значительными, как и на рубеже веков, и, вероятно, будут оставаться таковыми в течение нескольких десятилетий.

За последние годы во всем мире, в том числе и в России наблюдается подъем заболеваний бронхиальной астмой. Чаще всего она начинается в детстве, в молодые годы, но нередко развивается и в более зрелом возрасте. В нашей стране официально насчитывается 56 тыс. больных бронхиальной астмой, реальное же их количество значительно больше.

Бронхиальная астма — это хроническое воспалительное заболеваний дыхательной системы, характеризующееся бронхиальной обструкцией и гиперактивностью бронхов.

В результате чего образуется отек слизистой оболочки бронхиального дерева и рецидивирующий приступ спазма гладкой мускулатуры бронхов.

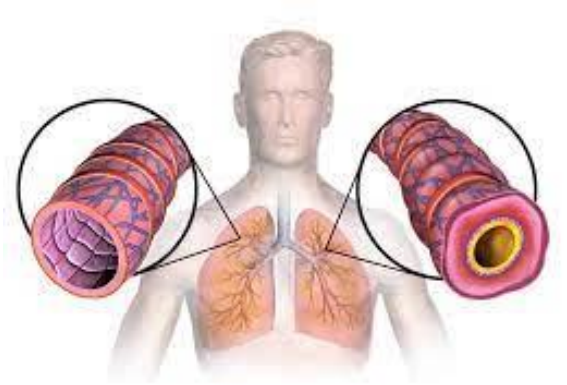

Гипперактивность бронхов- следствие воспалительного процесса в бронхиальной стенке и является реакцией бронхов в виде приступа удушья на вдыхание аллергенов, физическую нагрузку, влажный воздух.

Бронхиальная астма – широко распространенная болезнь. В настоящее время число больных продолжает увеличиваться, несмотря на более раннюю диагностику и современные подходы к лечению.

Diacom Technology (C) Copyright (2022) All Rights Reserved

При бронхиальной астме в дыхательных путях имеется хроническое воспаление, которое при обострении вызывает приступ удушья. Приступ может быть кратковременным или длительным. Часто на ранних стадиях заболевания приступы проходят сами по себе, и человек не подозревает о развитии астмы. С течением времени, без лечения и профилактики приступы удушья возникают чаще и протекают тяжелее. Именно на этой стадии человек обращается к врачу. Бронхиальная астма имеет семейный характер, передается по наследству.

Различают:

• Атопический вид бронхиальной астмы. В данном случае встречаемость заболевания увеличивается у лиц, родители которых страдали бронхиальной астмой. Таким образом, Самыми частыми внешними возбудителями являются: пыль, пыльца, различные укусы насекомых, химические испарения, запахи от краски и другие. Атопия обусловлена генами, находящимися на 11 хромосоме и которые отвечают за синтез иммуноглобулнов Е (IgE). IgE - это активное антитело, которое реагирует на проникновение агента и тем самым развивается бронхиальная реакция

• Повышенный синтез иммуноглобулинов Е. Данное состояние увеличивает риск возникновения реакции бронхов, которое проявляется в виде спазма и обструкции бронхов.

• Хроническое воспаление бронхов (хронические бронхиты) Каждый фактор имеет большое значение, если совместить один или несколько факторов вместе риск заболевания увеличивается на 50-70 процентов.

Diacom Technology (C) Copyright (2022) All Rights Reserved

2. ВИДЫ БРОНХИАЛЬНЫХ АСТМ

Аспириновая бронхиальная астма. Приступы удушья возникают после применения таблетки аспирина, либо других препаратов из группы нестероидных противовоспалительных (ибупрофен, парацетамол и другие).

Бронхиальная астма, вызванная физической нагрузкой. В результате спортивных нагрузок, спустя десять минут, возникает бронхоспазм, который определяет общее состояние.

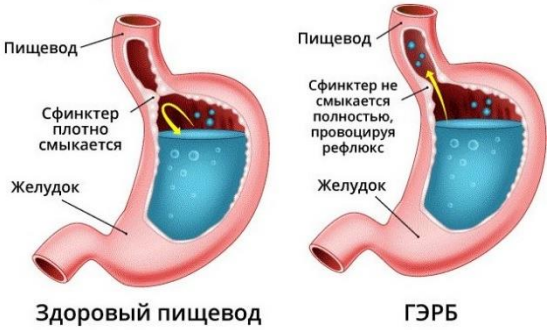

Бронхиальная астма, вызванная гастроэзофагеальным рефлюксом. Гастроэзофагеальный рефлюкс- это процесс, при котором содержимое желудка попадает обратно в пищевод, раздражая слизистую благодаря своей кислотности. Возникает в силу несостоятельности соединения желудка и пищевода, диафрагмальной грыжи, травмы и другие причины могут вызывать такое состояние. Вследствие этого процесса раздражаются дыхательные пути, и может возникать кашель, не являющийся характерным для бронхиальной астмы.

Бронхиальная астма по непонятной причине. Как правило, данный вид, характерен для взрослых людей. Возникает при полном здоровье, даже при отсутствии аллергии.

Diacom Technology (C) Copyright (2022) All Rights Reserved

Астма у взрослых

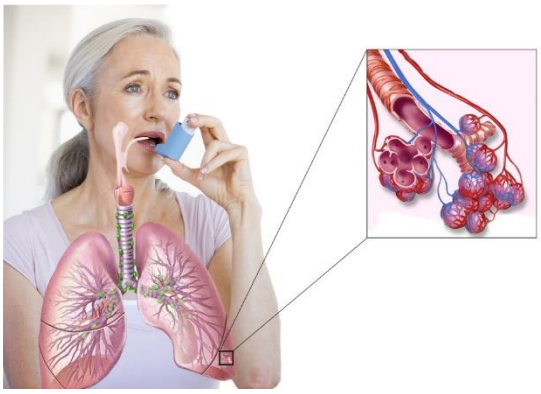

Бронхиальная астма — распространенное продолжительное заболевание, которое поражает людей всех возрастов. Оно вызывает воспаление дыхательных путей. Заболевание диагностируется у **4–10% жителей мира**. Во взрослом возрасте бронхиальной астмой страдают преимущественно женщины. Заболевание может дебютировать как до 40 лет, так и после. Часто связана с аллергиями и сопровождается другими аллергическими состояниями, например, полинозом.

Под «астмой у взрослых» понимают одно из следующих состояний:

- трансформация детской астмы во взрослую форму;
- возвращение астмы, перенесенной в детском возрасте, после перерыва;
- или астма, возникшая только во взрослом возрасте.

Детская астма

Бронхиальная астма вызывает воспалительный процесс в бронхах. Это наиболее распространенное продолжительное заболевание у детей.

Астма может появиться в любой период жизни, но в большинстве случаев начало заболевания наступает в детском возрасте.

Diacom Technology (C) Copyright (2022) All Rights Reserved

Данная патология встречается примерно **в 5–10% случаев**. Обычно развивается она в дошкольном возрасте. В некоторых случаях от приступов страдают малыши уже первого года жизни.

Интересно, что бронхиальная астма тесно связана с периодом полового созревания. В этот период возможно как уменьшение проявлений заболевания, так и их полное исчезновение или, напротив, усиление. Примерно в 70% случаев патология остается с человеком на всю жизнь. При этом при тяжелом течении она нередко становится причиной инвалидизации и серьезной гормональной зависимости.

Важно! Следует понимать, что бронхиальная астма у детей может быть успешно устранена (с точки зрения проявления симптомов). При этом на прогноз серьезно влияют период начала программы восстановления и правильность ее подбора. Именно поэтому важно как можно раньше обратить внимание на симптомы патологии и обратиться к специалисту.

Diacom Technology (C) Copyright (2022) All Rights Reserved

3. ПРИЧИНЫ ВОЗНИКНОВЕНИЯ БРОНХИАЛЬНОЙ АСТМЫ

В настоящее время в ученом мире нет единого мнения о причинах возникновения и всплеска заболеваемости БА. Тем не менее, на основании многолетних опытов ее диагностики и лечения можно выделить несколько основных причин, это:

•Наследственная предрасположенность.

•Инфекции (вирусные и бактериальные) дыхательных путей.

•Аллергическая реакция организма – повышенная чувствительность организма к некоторым веществам животного (запах пота, кожи, шерстяная пыль) или растительного (цветочная пыль, плесень, запах сена и т.п.) происхождения.

•Снижение иммунитета.

•Нервные переживания, психические расстройства и потрясения (стрессы).

•Профессиональная деятельность – скорняки, маляры и т.п.

•Избыточное употребления антибиотиков, особенно в детстве.

•Стиль и образ жизни, в том числе питание.

•Факторы окружающей среды.

Сканирование среза бронха в программе Diacom Urmium

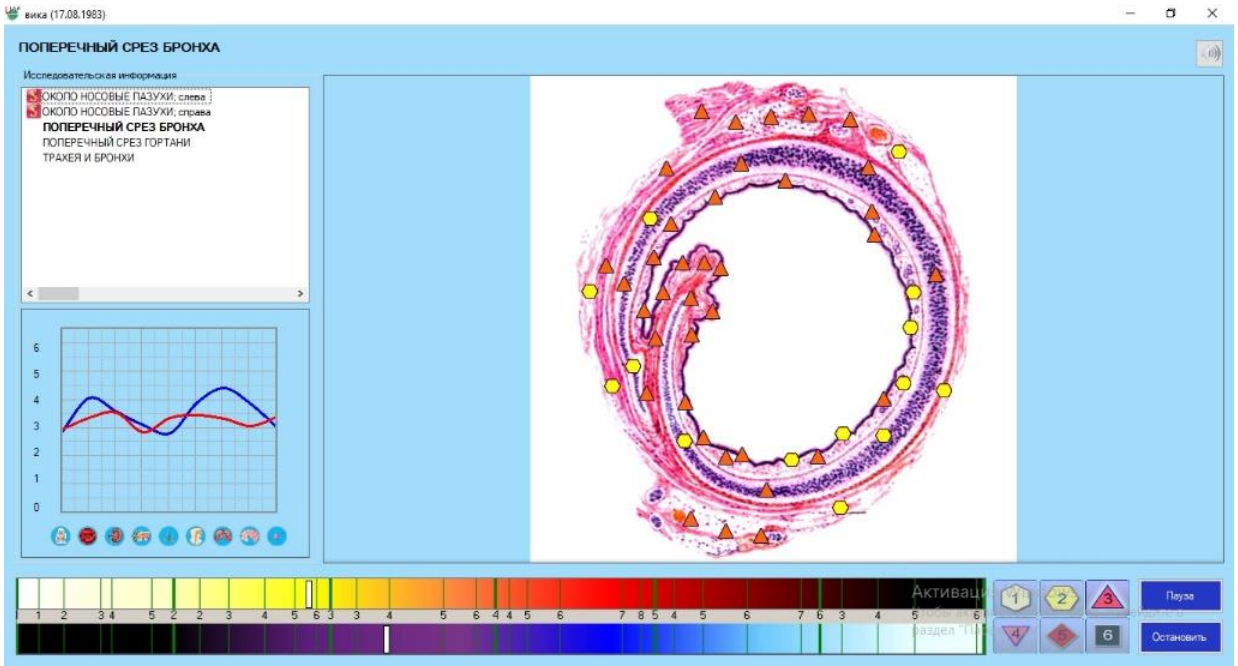

Diacom Technology (C) Copyright (2022) All Rights Reserved

4. СИМПТОМЫ И ТЕЧЕНИЕ БОЛЕЗНИ

Основными симптомами свидетельствующими о возможном возникновении бронхиальной астмы являются:

- Приступообразный кашель
- Приступы удушья
- Инфекции дыхательных путей
- Снижение веса, нерациональное питание
- Другие аллергические проявления (кожные высыпания)

Активное и пассивное курение так же влияет на эпителий бронхов. Помимо табака, в состав сигарет входят едкие токсины для дыхательных путей. При курении защитный слой стирается. Курильщики со стажем подвержены большему риску заболевания дыхательных путей. В случае бронхиальной астмы увеличивают риск астматических статусов. Астматический статус характеризуется резким приступом удушья, в результате отёка бронхиол. Приступ удушья тяжело купируется и в некоторых случаях может привести к смерти.

В результате действия факторов, в бронхах происходят некоторые изменения:

- Спазм мышечного слоя бронхов (гладкой мускулатуры)
- Отёк, покраснение- признаки воспаления.
- Инфильтрация клеточными элементами и заполнение просвета бронхов секретом, который со временем полностью закупоривает бронх.

В развитии и течении самой болезни как правило выделяют три стадии:

Стадия предастмы – характеризуется проявлением у больного сухого кашля или со скудной мокротой кашля, нередко преимущественно ночного, возникающего в форме приступов.

Стадия приступов – определяется появлением типичных приступов удушья.

Стадия астматических состояний – нередко начинается неодинаково у разных больных (в одних случая это водянистый насморк, в других – заложенность носа, чихание, кожный зуд и т.д.), вслед за которыми появляется ощущение заложенности в груди, затрудненный выдох, желание откашляться. Удушье

Diacom Technology (C) Copyright (2022) All Rights Reserved

начинается быстро, появляются хрипы, которые нарастают, грудная клетка расширяется, шейные вены набухают, лицо покрывается каплями пота.

Приступ астмы отличается от периода предвестников тем, что возникает в ночное время суток (не является строгим правилом), больные очень беспокойны, взвинчены. В акте дыхания участвуют больше мышечных групп, в том числе мышцы пресса, грудные, мышцы шеи. Характерно расширение межрёберных промежутков, втягивание надключичных и подключичных пространств, что указывает на затруднение дыхания. Температура, как правило, остаётся нормальной. Характерное шумное дыхание, а именно на выдохе слышен звук, напоминающий тихий свист. Приступ астмы продолжается около 40 минут в редких случаях до нескольких часов, ещё реже дней. Состояние, при котором приступ продолжается несколько дней называется астматическим статусом.

Выделяют следующие стадии астматического приступа:

• Первая стадия характеризуется более лёгким течением, так как состояние больного относительно компенсируется. Приступ возникает постепенно, некоторые пациенты привыкают к дискомфорту во время дыхания, вследствие чего не обращаются к врачу. Дыхание слабое, шумное. Во время аускультации не выслушиваются ожидаемые хрипы, что является характерным для бронхиальной астмы.

• Вторая стадия проявляется тяжёлым состоянием. Нарушение дыхания может постепенно привести к дыхательной недостаточности. Пульс частый, давление снижено, общее состояние значительно хуже, нежели при первой стадии. Для данной стадии возможно развитие гипоксической комы.

• Третья стадия астматического приступа характеризуется полной декомпенсацией и высоким риском летального исхода. Характерно прогрессирующая гипоксия (нехватка кислорода), проявляющаяся потерей сознания, исчезновение физиологических рефлексов, тахикардия, одышка, как во время выдоха, так и во время вдоха.

Diacom Technology (C) Copyright (2022) All Rights Reserved

Мы проводим сканирование с помощью программного обеспечения и биорезонансных приборов от Diacom Technology для выявления аллергена и постепенной десенсибилизации организма.

Рекомендуется также провести обследование на наличие гельминтозов в организме с целью обратного резонансного воздействия - фрекинга , которое разрушает их жизненную амплитуду колебания.

Бронхиальная астма может быть спровоцирована миграцией личинки аскариды, которая проходит в легких.
Это может быть инфекционная аллергическая астма, ассоциированная с грибками, поэтому здесь желательно начать просто с очищения организма и дегельминтизации. И постепенно проводить восстановление флоры кишечника, как при дисбактериозе. В первую очередь бронхиальная астма – это всё-таки накопление токсинов в организме, которые выделяются через слизистую оболочку.

В отличие от токсичных антигистаминных средств и гормональных препаратов, аппараты Diacom Technology действуют на первопричину болезни. Целью программы является не временное купирование симптомов, а решение проблемы и полное восстановление организма от аллергии.

ФРЕКИНГ *- обратное резонансное частотное воздействие на выявленный гельминт с целью разрушения его амплитуды колебаний, что определяется отсутствием графического изображения после очередного сканирования*
Метод неинвазивен и безболезнен, подходит как для детей, так и для взрослых.

Diacom Technology (C) Copyright (2022) All Rights Reserved

На первом сеансе выявляются основные аллергены, затем используется программа биорезонансного восстановления организма при астме.

Метод воздействия с помощью программного обеспечения и приборов Diacom Technology подходит для восстановления организма от различных видов астмы, аллергических состояний.

Комплексное курсовое восстановление организма позволяет добиться стойкой ремиссии без фармакологических препаратов, обладающих массой побочных эффектов. При тяжелых формах астмы клиентам могут быть рекомендованы повторные курсы для полного контроля над аллергией и профилактики рецидивов.

Комплексный подход обусловливает индивидуальное функциональное питание, исключающее на период проведения курса фрекингом : яйца, молоко, сладости, дрожжи.

Биорезонансный метод восстановления организма получил поддержку многочисленных научных исследований и имеет эквивалентный эффект лечению традиционным методом с тем преимуществом, что клиенты не нуждаются в постоянном приеме лекарств.

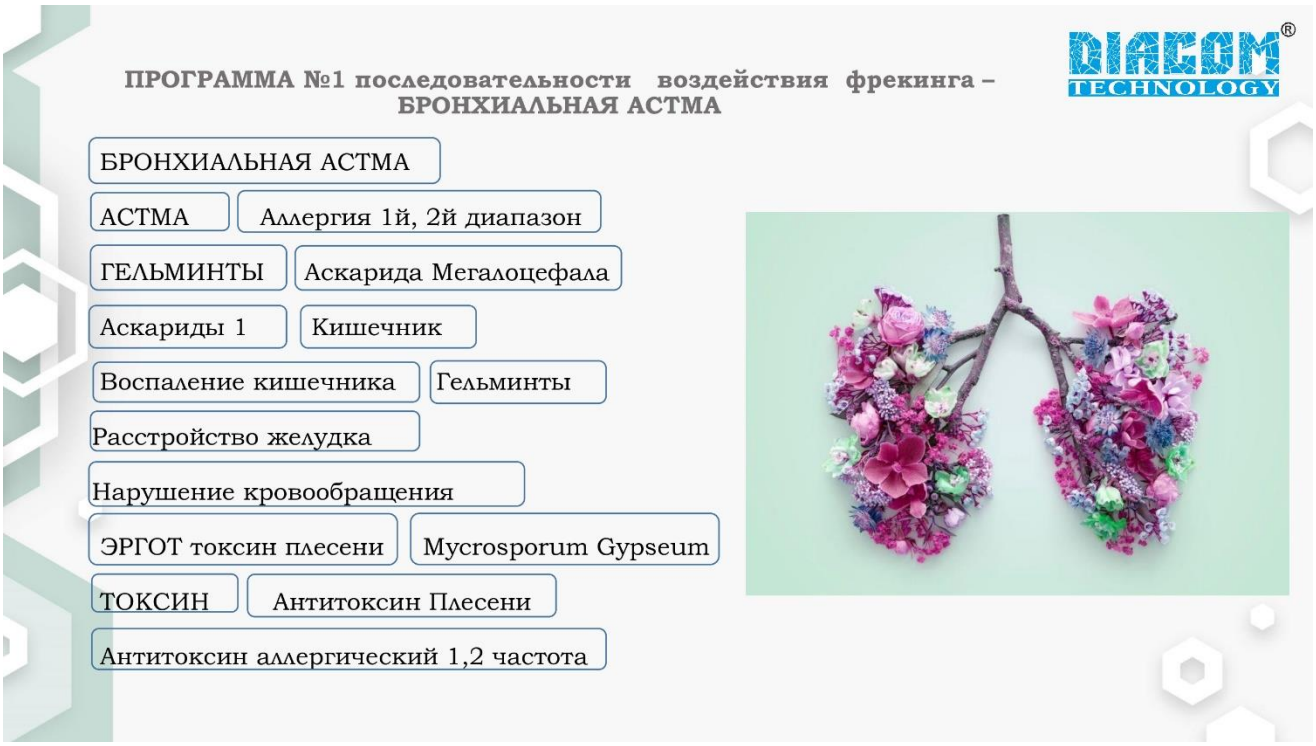

Diacom Technology (C) Copyright (2022) All Rights Reserved

Есть прямая зависимость между бронхиальной астмой и нарушением работы поджелудочной железы. Часто при аллергических заболеваниях наблюдается дисбактериоз кишечника. Коррекция дисбактериоза и восстановление поджелудочной железы – необходимые этапы восстановления при астме и аллергических заболеваниях.

Сканирование кишечника для выявления факторов провоцирующих астму в программе Diacom Urmium

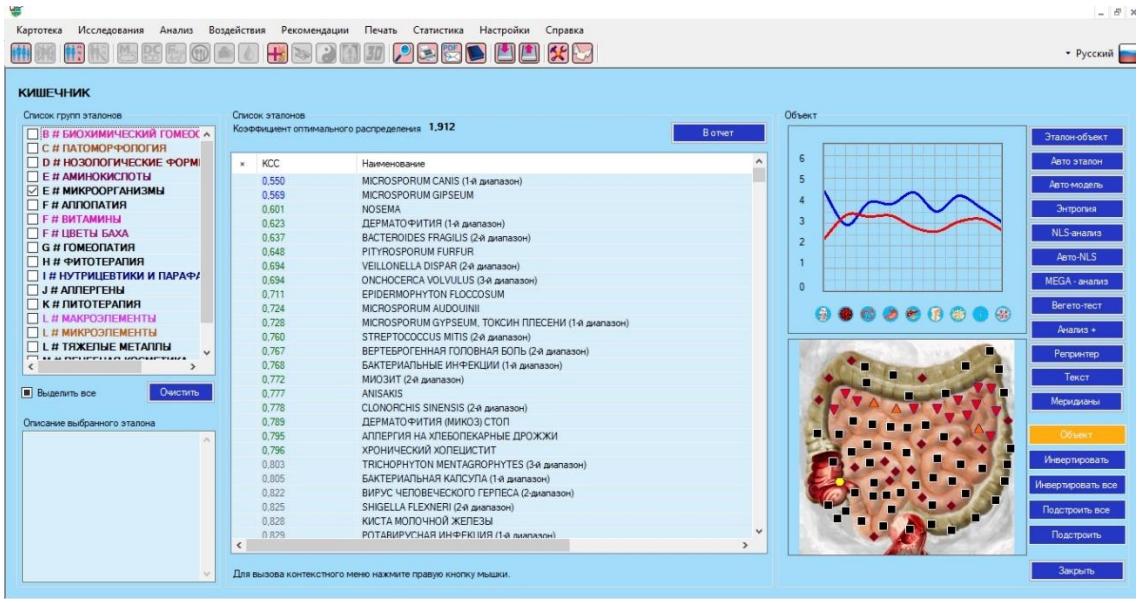

Сканирование поджелудочной железы для выявления факторов провоцирующих астму в программе Diacom Urmium

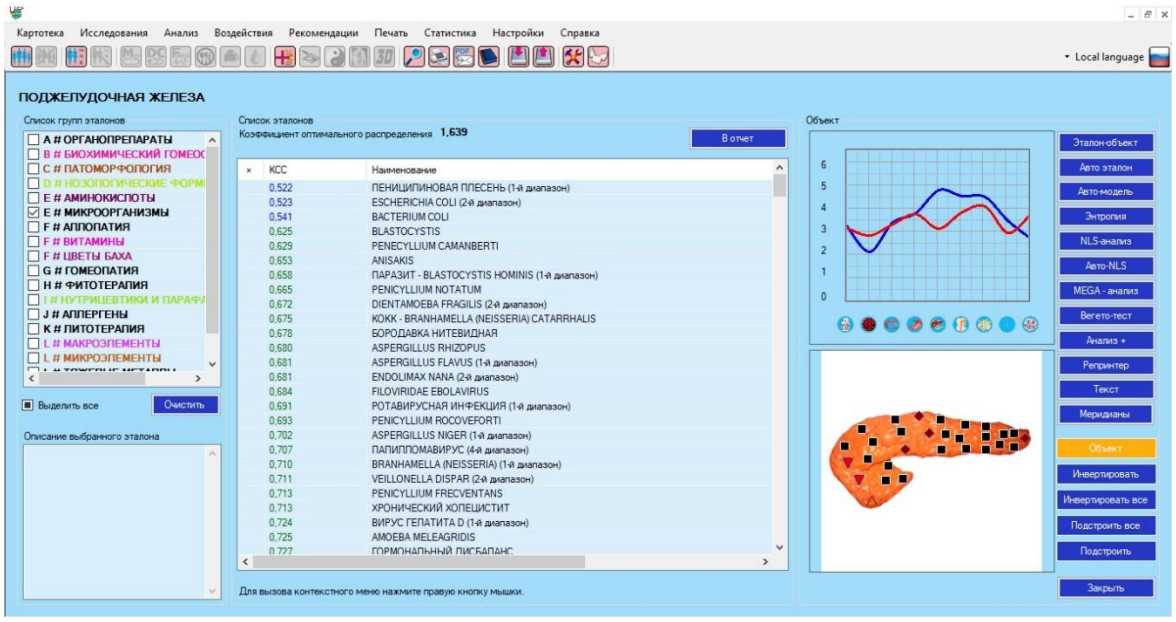

Diacom Technology (C) Copyright (2022) All Rights Reserved

Сканирование пищевода для выявления аллергии провоцирующей астму в программе Diacom Urmium

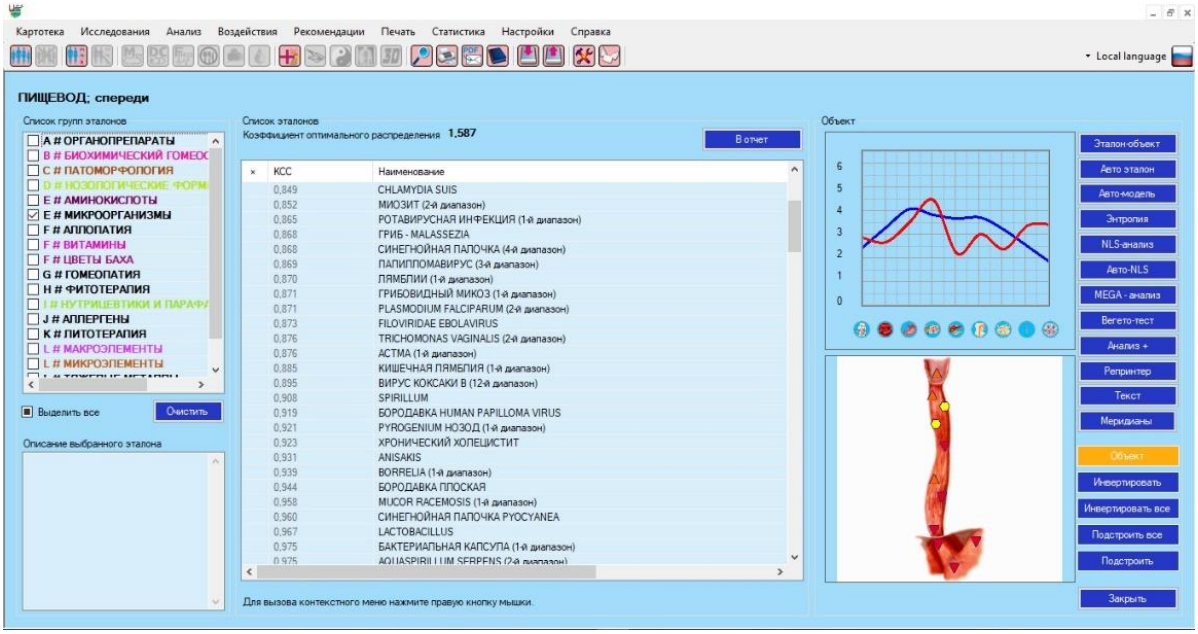

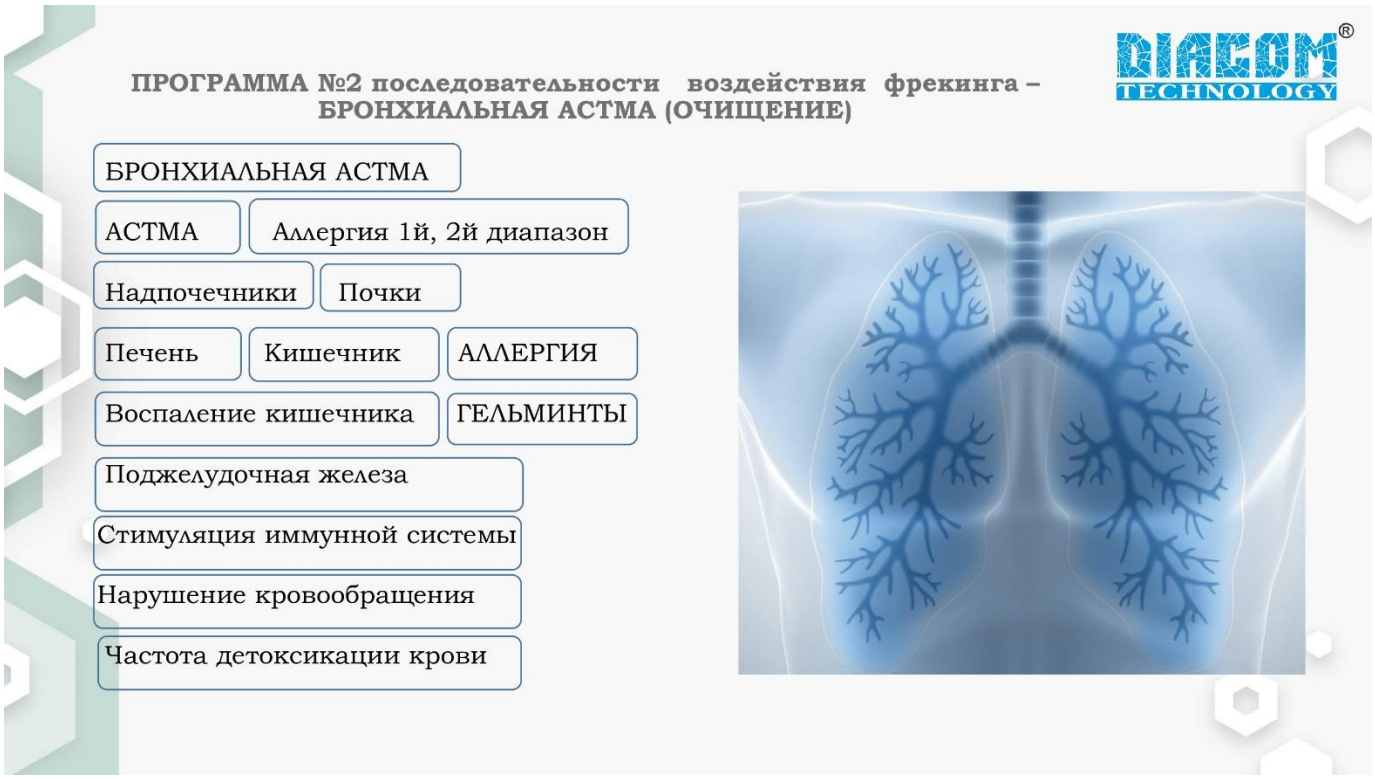

Diacom Technology (C) Copyright (2022) All Rights Reserved

Работая с приборами и программным обеспечением Diacom Technology , клиент освобождает организм от патогенных факторов, блокирующих энергию организма. Без побочных эффектов приборы Diacom Technology позволяют уменьшить или полностью отказаться от приема лекарств, сохраняют, упорядочивают и восстанавливают нарушенный баланс организма. Это альтернативный способ, когда невозможно достичь полного эффекта с помощью традиционной терапии, он направлен на восстановление и нормализацию биологических процессов клеточных структур и функциональных систем организма, прекрасно сочетается со всеми другими методами как классической, так и традиционной медицины.

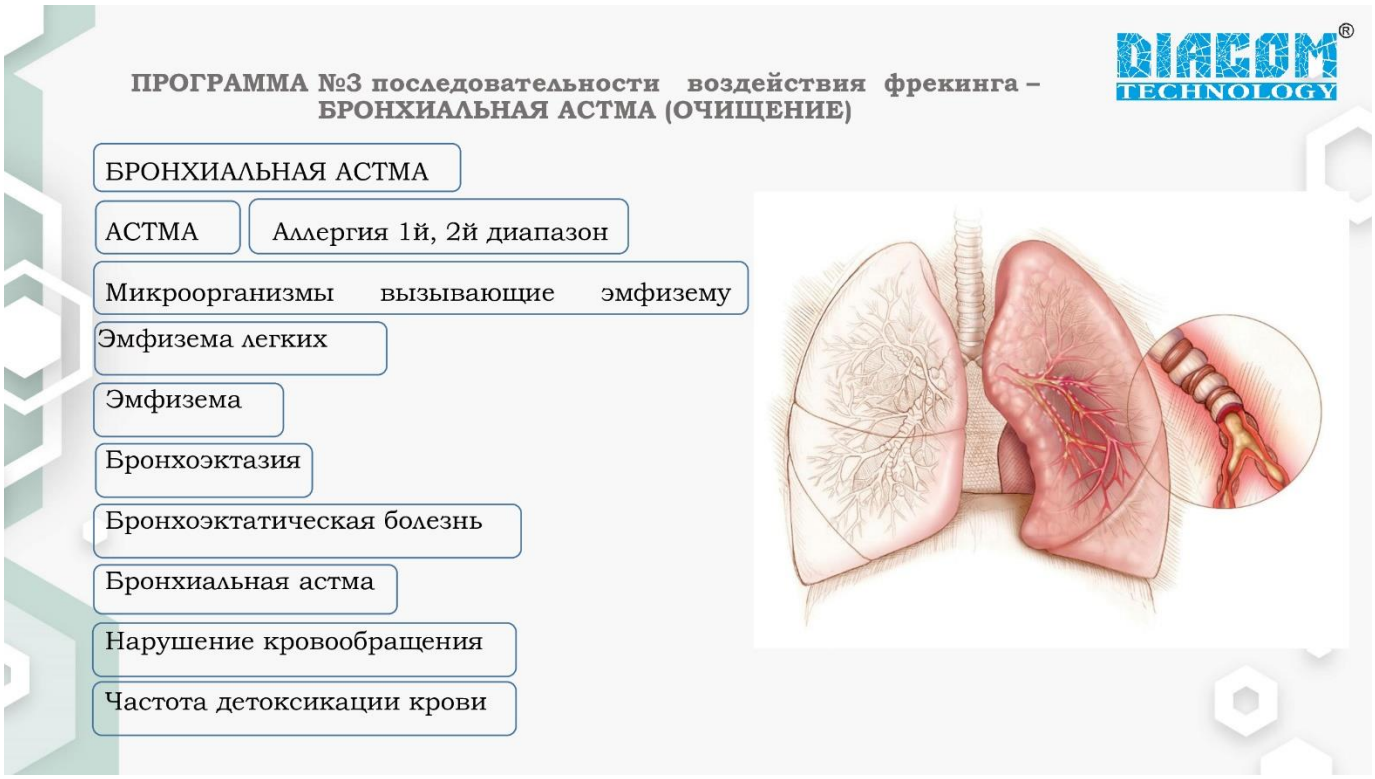

С заботой о Вас!

Команда Diacom Technology - 2022

Diacom Technology (C) Copyright (2022) All Rights Reserved